

Читай - и поймаешь!®

ISSN 0233-7754

РЫБОЛОВ

# РЫБОЛОВ®

ИЮЛЬ

7'2016

**Спиннинговая тактика -  
из тенька да на солнышко**

(стр.2)

**Капризный клев.  
Давайте разберемся**

(стр.14)

**Стать спортсменом.  
Бюрократические  
нюансы**

(стр.68)

**Летнее  
бесклевье?  
Для кого как!**

(стр.56)

ISSN 0233-7754



9 770233 775006

16007



>

12+

# FREEWAY®

WWW.FREEWAY.FISH



НОВЫЕ КАТУШКИ ОТ КОМПАНИИ FREEWAY  
СРЕДНЕГО ЦЕНОВОГО ДИАПАЗОНА



МОДЕЛЬ:  
**VERSUS**

#### ОПТОВЫЕ ПРОДАЖИ:

Санкт-Петербург, ул. Профессора Качалова, 9А  
Тел.: (812) 318-50-87; (812) 318-50-88  
www.freeway.fish; e-mail: freeway@fwfish.ru

#### РОЗНИЧНЫЕ МАГАЗИНЫ В САНКТ-ПЕТЕРБУРГЕ:

ТЦ «НЕО», Заневский пр. 38; Тел.: (812) 449-12-91  
ТЦ «КВАРТАЛ», ул. Новорыбинская 19/21; Тел.: (812) 740-18-87  
Интернет-магазин: www.freeway-market.ru

ФОТО: А. ПЕТРОВ

МАССОВЫЙ  
НАУЧНО-ПОПУЛЯРНЫЙ  
ИЛЛЮСТРИРОВАННЫЙ  
ЖУРНАЛ

# РЫБОЛОВ<sup>2</sup>

Основан в январе 1985 года

**ИЮЛЬ**

**7/2016**

УРЕДИТЕЛЬ:  
ООО «Редакция журнала «Рыболов»  
Журнал зарегистрирован в Министерстве РФ  
по делам печати, телерадиовещания  
и средств массовых коммуникаций  
Свидетельство о регистрации  
ПИ № 77-5550 от 10.10.2000 г.

Главный редактор А. ГОЛОВАНОВ

Над номером работали:

В. А. ВОЛКОВ, Н. ГЛОБА,  
А. ПОХЛЕБКИН (ответственный редактор),  
А. РАССТЕГАЕВ

Фотографии и слайды:

Е. БОРОВ, А. ВОЛИЧЕНКО, В. ВОЛКОВ,  
А. ЛИСИЦА, А. ПОТАПОВ, А. ПОХЛЕБКИН,  
А. РАССТЕГАЕВ, И. ЧИНЯКОВ, Г. ШЕЛЯГ

На обложке: фото А. ПОХЛЕБКИНА

Верстка: А. НЕМЧИНОВ

Рисунки: С. ЕРМИЛОВ, А. НЕМЧИНОВ

Адрес редакции:

Москва, Остاپовский пр-д, 5,  
бизнес-центр «Контакт», стр. 4, офис 222.  
Тел./факс: 8 (495) 607-18-05

Адрес для почтовой корреспонденции:  
107078, г. Москва, а/я 118

PR-директор А. РАССТЕГАЕВ

Коммерческий директор П. ЖИЛИН

Отдел реализации:

П. ЖИЛИН, С. ШАРГОРОДСКИЙ, Ю. ЮДИН  
Тел.: 8 (495) 607-17-52

Отдел рекламы:

Тел.: 8 (495) 607-17-52

За содержание рекламных объявлений  
ответственность несет рекламодатель

Подписано в печать 17.06.2016 г.

Объем 6 печ. л.

Формат 145x210 мм, бумага мелованная

Цена договорная. Тираж 55000 экз.

Отпечатано в типографии Lietuvos rytas

Тел.: (+370 5) 274-37-43; +7 (495) 343-60-10

Рукописи не рецензируются и не возвращаются

Редакция оставляет за собой право  
не вступать в переписку

©ООО «РЕДАКЦИЯ ЖУРНАЛА «РЫБОЛОВ», 2016 г.

Наши издания:

**РЫБОЛОВ**  
*Elite*  
**РЫБОЛОВ**

подписка

по каталогу «Газеты и журналы» агентства «Роспечать»  
полугодовой индекс 72598      полугодовой индекс 70794  
годовой индекс 71693      годовой индекс 72345

по каталогу МАП «Почта России»  
полугодовой индекс 99396      полугодовой индекс 99395  
годовой индекс 24873      годовой индекс 24872

Наш сайт – <http://www.rybolov.ru>



Европейская Ассоциация производителей  
и поставщиков рыболовного снаряжения

## Техника и тактика ловли

- В. АНДРЕЕВ – Вдоль тенистого берега **2**  
А. ВОЛИЧЕНКО – Деликатная ловля **14**  
А. ЛИСИЦА – Щука на струе **22**  
Г. ШЕЛЯГ – За кавказской «пеструшкой» **34**

## Рыбы и рыболовы

- В. ВОЛКОВ – Танковый ров – магнит для рыбаков **46**  
А. ПОТАПОВ – В разгаре лета **56**

## Спорт

- Е. БОРОВ – Путь в спортсмены. Первые шаги... **68**  
А. ВОЛИЧЕНКО – Что делает рыболовов  
чемпионами **72**  
И. ЧИНЯКОВ – Словацкие разочарования **80**

## Литературные страницы

- Е. КОЧЕТОВ – Квок **86**

## Рыбачок

**90**

## Выставка рыболовных достижений

**92**

## У костра

- А. ПЕТРОВ – Масяня **94**



**В. АНДРЕЕВ**  
г. Москва

## ВДОЛЬ ТЕНИСТОГО БЕРЕГА

**Л**юблю в начале лета приезжать на малую родину в Ленинградскую область. Здесь много мелких заливных озер и речек, куда в половодье на нерест заходит самая разнообразная рыба, в том числе и хищники – щука и окунь. Вода на залитом травянистом мелководье быстрее прогревается, и поэтому активный клев «пятнистых» и «полосатых» здесь начинается раньше. А когда за зиму уже истосковался по нормальной рыбалке – это настоящий праздник для души.

Жаль, что местное счастье недолговечно – большая река зарегулирована плотиной, а со спадом воды быстро ме-



леют и зарастают все интересные пойменные луга, заливчики, «рукава» и «карманы». Рыба уходит оттуда, а поскольку чистое глинистое русло не дает пищи и защиты, почти все «приличное» рыбонаселение скатывается по притоку на боль-

шую воду. Так что очень желательно успеть вовремя.

### Неудача как повод перестроиться

В прошлом году припозднил, дела задержали – а вода уже явно пошла на спад и повсе-

местно прогрелась. Посленерестовый пик клева, похоже, уже прошел. Да и погода установилась ясная и солнечная – тоже не сахар. Но разве это повод отказываться от рыбалки? Тем более что температура воды почти оптималь-



ная для питания щуки – 17°C. Меня вполне устроит хотя бы ровный «трудовой» клев в течение всего дня, лишь бы не впустую. А то, бывает, вода за неделю-другую быстро уходит, а с ней и рыба. Если уровень и сохраняется, то с наступлением жары вода перегревается и клев становится зоревым – утром и вечером (как раз в это время я добирюсь либо из дома до речки, либо обратно). Так что главное – не пропустить заветные дни.

Собираю снасти, достаю рюкзак со старенькой надувной «Уфимкой» – и на автобус. Че-

рез час я уже в верховьях небольшой речушки, по которой, подгоняемый течением и попутным ветерком, за несколько часов сплавлюсь почти до дома. Задача – поймать на уху и на жареху (фото 1).

Болотистая речушка, знакомая с детства, изобилует заливными лугами, «рукавами» и «карманами», где в начале лета в основном и ловятся щучка с окунем. Раньше рыбалку всегда начинал именно на мелководных травянистых разливах, где недавно отметана икра и где прячется и питается разная мелкая «бель» – раздолье для

«зеленых» хищников.

Пока глубина больше чем по колено, хищники, особенно если их не пугают, до последнего держатся в водных зарослях вблизи мест нереста. Рыбалка обычно сводится к быстрому последовательному перемещению по уловистым заливчикам, «карманам» и впадающим ручейкам, каждый из которых тщательно облавливается. Прежний опыт показывает, что в июне больше 90 % улова набирается именно там, поэтому ловлю в самой речке я обычно игнорирую. Да и путь до дома не близкий, приходится поторапли-

ваться – хоть и светло в месяц белых ночей, но завтра-то опять на рыбалку!

Основная приманка давно определена. Она продиктована именно сезоном и мелководьем. Обычно сквозь редкую жесткую травку хорошо проскальзывает легкая (1,5-2 г) джиг-головка с виброхвостом. Так и будем ловить. Достаю заветную коробочку – любимая пара: японская джиг-головка весом 1,5 г с острым крючком и виброхвост RELAX Koryto длиной 6 см на-

слоях воды и особенно при яркой освещенности, красный цвет приманки дает явную фору остальным (фото 2). Да и окуню в принципе он нравится. Плюс, возможно, еще какое-то время у хищников сохраняется нерестовое цветовое восприятие, когда все рыбы становятся более «нарядными» и ярко окрашенными.

Первый взгляд внушает опасения – вода уже спадает, по берегам отчетливо видны рыжие «закрайки». Неужели

еще позволяет провести приманку, поклевки нет. Да еще яркое солнце на безоблачном небе – достаю солнцезащитные очки. Возникает мысль, что рыбе они тоже пригодились бы.

Заброс, другой, третий... Стараюсь и так, и так – безрезультатно. Появляются тревожные мысли, закрадываются сомнения. Неужели рыба уже начала скатываться? Или осталась, но ушла с мели от яркого солнца? Или вообще в этот невысокий паводок не зашла в речушку (та-



сыщенного красного цвета. Многократно убеждался, что в начале лета, особенно в верхних

опоздал? Увы, похоже на то. В первом же «знакомом» заливчике довольно мелко, и хотя трава

кое тоже бывало)? Ну, ладно, посмотрим, что будет дальше. Быстро плыву к следующему ме-

сту, а вдруг там удача (фото 3)?

Но и во втором, и в третьем заливчиках, где раньше всегда удавалось обрыбиться, сейчас почему-то полный ноль. Похоже, не только снижающийся уровень, но и

домой. А если зашла, но уже скатывается – где она сейчас? Дно – глинистое «корыто» за редкими исключениями – ни малючку, ни хищнику зацепиться не за что. Так где же рыба? Это извечный вопрос каждого ры-

нингист! Похоже, фанат еще чище меня. Я хоть на лодочке плыву споккойно, а этот в комбинезоне забрался черт знает куда и ползает по подтопленному обрывистому берегу, то и дело обходя кусты в воде и рис-



яркое летнее солнце сделало пребывание крупной рыбы там некомфортным.

Пробую ловить поглубже на чистой воде – опять безрезультатно. Да что же это такое? Неужели вся рыба ушла? Вода еще не совсем низкая – не должна бы... А вдруг вообще не заходила? Тогда совсем плохо...

Пробую успокоиться. Ну, если рыба вообще не зашла – тут уж ничего не поделаешь, можно плыть

болова. Еще скатывается или уже скатилась в большую реку? Последняя надежда – а вдруг часть рыбы еще задержалась на приустьевом участке? Проверим (фото 4)!

**Если не клюет у меня – это не значит, что у других не клюет**

Быстро плыву дальше, и где-то на полпути вижу на берегу одинокую фигуру перемещающегося рыболова. Спин-

кующая провалиться в невидимые бобровые канавы. Забрасывает почему-то строго вдоль берега. Свой! Попробую раззнать обстановку.

Подплываю, сетую на бесклевье и безрыбье, интересуюсь как дела? Оказывается, совсем неплохо – у рыбака пяток небольших щучек и одна килограммовая. Ловит на среднего размера воблер-минноу натуральной расцветки, заходит в воду и забрасы-

вает параллельно берегу, поближе к границе затопленных береговых травянок. Жалуеться, что утром клевало лучше, а днем из-за яркого солнца поклевки почти прекратились. Но отмечает, что все поклевки были вдоль берега, с глубины – ничего.

Это и понятно: речушка ближе к устью в профиль напоминает срез тарелки – вязкое илисто-глинистое дно в русле, более твердый глинистый с небольшой травкой подъем и пока еще подтопленная пока травянистая прибрежная полоса. На глине рыбка не спрячется – вот и жметесь она к еще подтопленному берегу, там и «тривки» и «пятна» растений на свале, и под-

топленная береговая травка еще остались. Именно здесь, по узкой неглубокой границе травы и чистой воды, и держится сейчас щучка. А я уже домой настроился, не солоно хлебавши...

Ура, новая вводная! Оказывается, зубастая есть, но держится очень локально. Вдоль берегового свала, на полосе шириной всего около 1 м, почти упираясь «хвостом в берег».

**Срочно меняю план**

Спасибо за подсказку, надо и мне так попробовать. Переплываю к другому берегу – не мешать же человеку. Правый берег «бездорожный», островной, туда по большой воде без лодки не попасть. К то-

му же он немного более заросший, чуть более крутой и главное – тенистый. При ярком солнце это должно быть серьезным преимуществом.

На что ловить? Ставить воблер, как у соседа, что-то не хочется, бросать придется вдоль самого берега с нависшими кустами – как бы не зацепить. Да еще ловлю с «резинки» далеко от дома – как бы не проткнуть. Но главное – ловить придется впритык к траве, воблер нацепляет на тройники зелени и вся проводка насмарку. Или застрянет в кочке – возись, потом, отцепляй. Нужно что-то более подходящее. Что же?

«Колебалка» тоже не подходит – на мели сра-



зу нырнет и нацепляет травы. «Вертушку» проще «затормозить» и провести у поверхности, но рыба пока ее не жалует. Тут желателен мягкий



шлепок приманки и устойчивая игра на медленной проводке. Значит – «резина» (фото 5)!

Забрасывать придется вдоль травки, иногда даже в нее. Нужно опять что-то легкое и малозацепляющееся. Решаю и дальше ловить на проверенную пару – джиг-головку весом 1,5 г с красным виброхвостом от RELAX. Щука будет атаковать снизу-сзади от солнца и при яркой освещенности на фоне светлого неба, ряби и бликов лучше увидит именно более темную приманку.

Хотя моя любовь к красному цвету вовсе не теоретическая, а выведенная многолетней

практикой, я никогда не «упираюсь» в один цвет, даже если он кажется оптимальным, но начинаю именно с него. В процессе ловли, особенно

вначале, обязательно чередую и проверяю 4 основные группы цветов: светлые, красные, темные и флуоресцентные. Кто знает, что сегодня у рыбы на уме? Через какое-то время определяется самый удачный сегодняшний цвет – на него и ловлю. В дальнейшем условия ловли кардинально не меняются, приманку тоже не меняю.

Дальний берег более заросший, вдоль него узкая (около 2 м) полоска травки с хорошо видимой границей, за ней сразу метровый свал в глубину. Ходить в забродниках, конечно, неудобно и тяжело – при-

дется постоянно вылезать и обходить подтопленные кусты, а также шумно – нереально подобраться близко к рыбе на самой мели, и опасно – чуть оступился, и по пояс в воде.

Я же тихонечко сдаю кормой вперед на легкой «резинке» по ветерку и течению всего в паре метров от берега, веслами приходится лишь подправлять курс, ведь забрасывать и проводить приманку желательно не далее полуметра от границы травы, а еще лучше почти вплотную.

Берег под боком, зарос кустами и деревьями, вправо не размахнешься, приходится забрасывать через голову. Хотя солнце уже высоко, часть прибрежной травянистой полосы еще находится в тени. Теоретически в ясную солнечную погоду это несомненный плюс. Эх, жаль, у рыбы об этом не спросишь...

**Кто ищет, тот всегда найдет**

Пробую аккуратно забрасывать поближе к траве – клюнет или нет? И почти сразу удача! Буквально на третьем за-



бросе вода у берега как бы вскипает и быстрая стреловидная волна «накрывает» мою приманку. Визуально подсекаю (не по ощущению поклевки, а по ее видимому предположению) – и есть (фото 6)! Ура! Вот она – первая щучка! Пусть и невелика добыча – но разве в этом дело? Не рыбой единой... Главное – нашел и перехитрил!

Проплываю дальше – опять поклевка! На этот раз окунек (фото 7). Также неплохо. Понимаю, что важно точно положить приманку у самой границы травы и не торопясь провести ее буквально по краешку торчащих травинок – рыба там!



Делюсь радостью с соседом – молодец, подсказал. Но у него клев окончательно затих, хотя ловим параллельно по разным берегам. Вот и преимущество тенистого берега!

Дальше у меня, что называется, пошло. Буквально каждые 10-20 м – поклевка. То окунек, то еще окунек,

то щучка, то опять окунек. Причем щучка берет почти от самого берега с видимым разворотом в траве, а окунек, похоже, выскакивает откуда-то снизу.

Начальный азарт угасает. После пятой рыбы пробую для чистоты эксперимента светлую приманку. Поклевки нет. Возвращаю красный виброхвост – есть!

Дальше для полной чистоты эксперимента переплываю на левый берег, благо коллега куда-то пропал, похоже, отправился домой. Этот берег чуть более пологий, травка вроде похожая, но вот тени уже нет, все хорошо освещено. Есть ощущение, что щучке, если она тут и есть, прятаться на свету го-



раздо труднее, а наблюдать и атаковать против солнца – тем более.

Да, предчувствия не обманули. За час ловли попала только пара «полосатиков». Что ж, пора опять возвращаться под дальний берег, хотя и там тень уже далеко не везде. Время идет, решаю ускорить процесс. Прочесываю уже не все подряд, а только самые перспективные места – обычно это выраженные выступы подводной травки. В итоге несколько стандартных щучек и окуньков – хватит и на уху, и на жареху!

**«Своя» теория должна быть**

На обратном пути и дома пытаюсь систематизировать сегодняш-

нюю информацию. Осмыслить, обобщить, проанализировать, расставить акценты – в общем, связать все факторы в «свою» личную рыболовную теорию. Думаю, это в определенной мере делают все рыболовы, и у каждого есть собственные мысли, из которых и накапливается опыт. Когда есть своя теория, или свое понимание поведения рыбы и процесса ловли – остается только проверять ее на практике, дополнять и совершенствовать. Правда, иногда и пересматривать...

Итак, что мы имеем? Первые итоги неплохие – имеем пяток щучек и десяток окуней. Зубастые пойманы под самым берегом, по краю

травы. Они стояли на мели, буквально «упираясь хвостом». Берут они еще жадно, видно щучий разворот и атаку – молниеносный бросок. Самые крупные зубастые стояли именно в тенистых местах, особенно там, где есть береговые аномалии – подтопленный травянистый выступ или отдельная «гривка» растений (фото 9). Видно там щуке удобнее всего маскироваться, а может, в таких местах и

10). Однако полосатые часто сопровождали приманку, при этом ощущались легкие тычки. Приманка крупновата? Возможно, но окунь – все-таки второстепенный объект ловли. Пробовал у лодки подергивать «резину» – помогло, поклевки были.

Получается, что пока вода еще окончательно не ушла, щучки вышли с заливных лугов и встали на «последней» прибрежной травянистой полосе – есть место для

7 засады, а мелочь и малек постоянно скатываются вдоль, чтобы при опасности тут же нырнуть в заросли. Поэтому тут же крутится и окунь, но уже не в травке, а сразу за ней и чуть поглубже, чтобы не попасть тем же щучкам на обед.

Но теория – это лишь теория. А вдруг итоги рыбалки – случайность или стечение обстоятельств? Что ж, необходимо все это еще 2-3 раза проверить на практике, благо несколько дней у меня в запасе есть.

Вот основные предпосылки удачной ловли.

Оптимальная тактика – тихое передвижение на лодке вдоль тенистого берега. Приманки – виброхвост на легкой джиг-головке,



обзор, и угол атаки лучше.

Окунь держался чуть поглубже и подальше, на свале, особенно там, где рядом есть упавшие деревья или затопленные кусты (фото



на окуня при плохом клеве еще и воблеры. Короткий спиннинг, тонкая «плетенка», аккуратный поводок. Заброс короткий (10-15 м), но точный.

**Пошло! Практика – критерий истины**

Правильная теория – основа будущего успеха. Когда теоретические вопросы вроде решены, остается только подготовиться и потом уже только ловить согласно плану в свое удовольствие. Так и получилось. Еще трижды до спада уровня я выезжал на любимую речку и не торопясь, осторожно сплавлялся по ней вдоль тенистого берега, тщательно облавливая перспективные места. Каждый раз улов радовал – минимум пяток приличных щучек и десяток окуней. Ловил на тот же красный виброхвост RELAX Коруто. Это универсальная приманка и для щучки, и для среднего окуня. Лишь однажды, когда на час-два небо заволочло серыми тучами и стал накрапывать мелкий дождик, вместо красной хорошо сработала перламутровая приманка. Все остальное время,

при солнечном свете, красный цвет был вне конкуренции.

Клев оказался относительно равномерным по всей речке. В большинстве случаев было достаточно медленной равномерной проводки. Щучка брала уверенно, а вот полосатый иногда капризничал – шел за приманкой или стучал по ней, но неактивно. Тогда переходил на комбинированную проводку с остановками и подергиваниями – обычно это помогало. Если окунь и на это не реагировал, в запасе были небольшие воблерочки. Так, не торопясь, сплавляясь по речке и забрасывая параллельно берегу, набирал неплохой улов.

Ради интереса пару дней пробовал ловить и вдоль солнечного берега, но убедился – поклевки гораздо меньше, а рыба исключительно некрупная, большей частью окуньки. И наоборот, все приличные зубастые были пойманы именно в тени.

Когда затекали ноги от сидения на «резинке», пробовал какое-то время пройтись и половить по берегу. Увы, практи-

чески безрезультатно, удалось поймать лишь несколько окуньков. А вот тихо забрести на ливню «параллельного» заброса к щуке, стоящей буквально в метре от берега, никак не удавалось – обычно водоворот в траве показывал, что зубастая обнаружила меня раньше и ушла.

**Выводы**

Единственное обязательное требование к такой ловле – короткий спиннинг длиной 1,80-2,10 м, обязательно с короткой рукоятью, что-

бы, сидя в тесной «надувнушке», коротким кистевым броском послать приманку точно в цель. Спиннинг желателен достаточно мощный (щука до 1,5 кг), но с мягкой вершинкой – ведь ловля происходит накоротке. «Плетенка» Ø0,10 мм, с аккуратным поводком.

Заброс всего 10-15 м. Главное – ближе к траве. Медленная проводка и полная готовность. Разворот, «стрела», удар! Всего метрах в 5-10 от лодки. Подсечка визуальная – на взгляд. И начи-

нается! Щука, особенно килограммовая, накоротке устраивает целую битву. Она рвется то на чистую воду, то под лодку. Вот вроде утомилась... Ты ее к себе, а она – «свечку»! Прямо у лодки! Адреналин! Повозишься, пока в подсачек заведешь. Вот тут-то мягкий кончик и сыграет свою «смягчающую» роль.

Не повезло со щукой – пробуем на окуня. Заброс на полметра за траву, пара рывков, проводка, пауза-погружение – еще пара рывков, проводка...

Чем мне нравится такая рыбалка – улов разнообразный. Можно, конечно, «упереться» только в щуку. Но я люблю рыбное ассорти, тем более универсальная приманка уже подобрана. И теперь каждая поклевка – не случайный, а осмысленный и подготовленный праздник. Просто лови и радуйся.

Интересный момент – каждый раз ловил с какого-то одного места по 2 хорошие щучки буквально подряд с 2-3 забросов. Такого раньше не наблюдалось. Возможно, после нереста щуки какое-то время держатся и охотятся парами. Для рыболова это приятный дополнительный бонус.

Увы, счастье не бывает долгим. Через неделю с дальнейшим спадом воды верхняя бровка оголилась, и последняя линия травы, пригодная для щучьих засад, оказалась на суше. Щука вместе с приличной рыбой ушла на большую воду, окунь тоже частично скатился, частично рассредоточился, гоняя подрастающего малька. Ловите миг удачи, пока он рядом!

Что ж, до следующего половодья, любимая речушка!





**Н**астоящий мастер должен уметь ловить рыбу не только во время жора и не только там, где клюет у всех. Он обязан поймать даже тогда, когда «не клюет», и даже там, где «рыбы нет». Я беру в кавычки эти слова, т. к. далеко не всегда отсутствие улова в садке служит им подтверждением. Не знаю кому как, но лично мне интереснее разобраться с капризным клевом, пусть и поймать в итоге не очень много, нежели бездумно набивать садок активной и неприхотливой рыбой. Именно о такой деликатной ловле мы и поговорим сегодня.

# ДЕЛИКАТНАЯ

**А. ВОЛИЧЕНКО**  
г. Минск, Беларусь

## Водоемы

Деликатная ловля характерна, прежде всего, для каналов (фото 1). Правда, это не относится к широким и глубоким судоходным каналам с интенсивным течением (там, конечно, тоже есть свои сложности, но зачастую рыба ведет себя активно). А вот если вода почти стоячая и местность такова, что негде разгуляться волне, то вот тут-то мы, скорее всего, будем иметь дело



14 РЫБОЛОВ 7/2016

# ЛОВЛЯ





с полупоклевками и прочими капризами подводных обитателей.

Самый трудный водоем, где мне доводилось ловить рыбу, – это канал Жераньски возле Варшавы, где в 2013 году проходил чемпионат мира по поплавочной ловле



(фото 2). Рыбы там было много, и это были не карп, карась или усач, а 100 % наша рыба – плотва, подлещик, уклейка. Но чтобы «угворить» ее клюнуть, нужно было идти на всякие ухищре-

ния в плане подачи наживки, прикормки и т. д. И хотя выступили мы в тот раз неудачно, но уроки тех соревнований запомнились на всю жизнь. Если теперь я оказываюсь в похожей

ситуации, то понимаю, что нужно делать.


### Способы ловли

Как ни крути, но самой эффективной снастью для деликатной рыбалки является ште-

кер (фото 3). Только в том случае, если рыба не хочет подходить на дистанцию штекерного уди-

пактнее лежит на дне прикормка, тем выше шансы, что рыба возьмет наживку.

стоял в том, чтобы не бросать поплавок на воду сразу, а придержать оснастку, когда крючок



лица, в дело идут катушечные снасти: фидер, болонка и матч. Но никак не маховая удочка! На самом деле даже клюющую возле берега уклейку, когда она неактивна и немногочисленна, эффективнее ловить штекером, чем махом (фото 4). Про донную рыбу и говорить нечего. Поясню, почему так происходит.


Во-первых, только штекер позволяет предельно точно и бесшумно прикармливать с помощью чашки (фото 5). Понятно, что чем ком-



Во-вторых, с помощью штекера можно подыгрывать оснасткой. К примеру, на вышеупомянутом чемпионате мира самый действенный прием спровоцировать плотву на поклевку со-

находится в 20 см от дна, чтобы наживка как можно медленнее опустилась ко дну. Это занимало порядка 10 сек. или даже больше. Если после того, как антенка занимала рабочее положение, вскоре не происходила поклевка, нужно было снова поднять поплавок из воды на 20 см и медленно-медленно опустить.

Естественно, с помощью штекера мы можем придержать оснастку на ветру. Ведь, как известно, осторожная рыба неохотно клюет на наживку, «ползущую» по дну без остановок. Мы так-



6 же можем сделать контрольную подсечку, тут же опустив снасть обратно, не тратя времени на перезабросы, как это происходит с маховой удочкой. В общем, контроль над снастью – примерно как у зимней поплавочной удочки.


Ну, а минус штекера – это его цена. Поэтому если ваш бюджет невелик, то я советую поискать на рыболовных интернет-форумах объявления о продаже удочек, бывших в употреблении. Возможно, вы будете приятно удивлены низкими ценами на высококлассные снасти. Правда, при покупке штекера нужно обращать внимание на две вещи: состояние стыков (они не должны быть слишком изношены) и на наличие следов ремонта (желательно, чтобы их не было). Наличие бандажей (т. е. последних ремонтных) – повод

для существенного торга.

**Оснастки**

Не подумайте, что я приверженец супертонких снастей. Как раз наоборот. Есть у меня та-

кое правило: всегда ловить настолько грубой снастью, насколько это позволяет характер клева. Иными словами, я предпочитаю использовать настолько крупный крючок, толстый поводок и тяжелый поплавок, насколько это возможно без ущерба для реализации поклевки. Это позволяет ловить рыбу быстрее, чем некоторые конкуренты – любители супертонких снастей. На самом деле лучшая снасть – это та, которая дает лучший результат. Но, бывает, попадаешь в ситуации, когда действительно не-



обходимо минимизировать все элементы оснастки, потому что иначе просто невозможно добиться уверенных поклевков.

Скажем, для деликатной ловли плотвы и подлещика на каналах со стоячей водой при глубине до 3 м я бы советовал пользоваться поплавками грузоподъемностью не более 0,5-0,7 г (фото 6).

Поплавок должен иметь настолько тонкую антенну, насколько вам позволяет разглядеть зрение (при хорошем зрении это может быть и 0,5 мм). Это особенно

важно при ловле на «невесомые» наживки, например, мотыля, в том числе мелкого. Чем меньшая часть антенны находится над водой, тем выше чувствительность.

Материал антенны решающей роли не играет, а вот правильно подобранный цвет позволит рыбачить не напрягаясь. Конечно, красная вершинка наиболее универсальна, но на темном фоне лучше заметна флуоресцентно-желтая, а на светлом – черная.

Киль предпочтительнее тонкий, углепластиковый. Металлический повышает инерцию поплавок, к тому же склонен к остаточной деформации. С «угольным» таких проблем нет (фото 7).

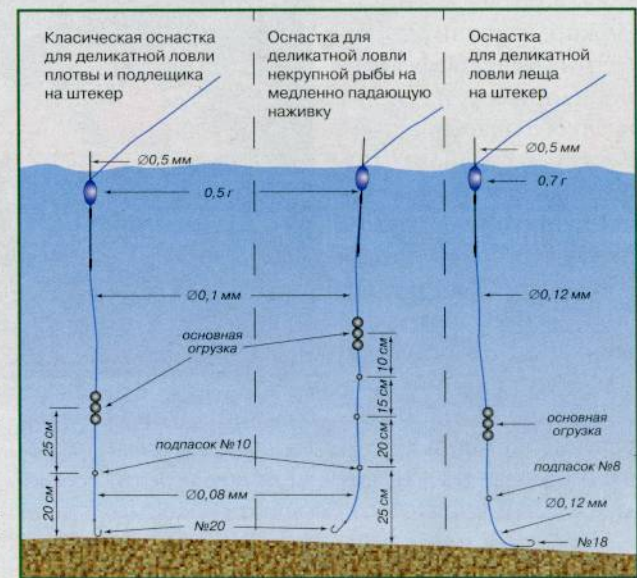
Огрузка желательна из нескольких мелких «дробинок», причем самые нижние должны быть, скажем, №10 (0,04 г). Одного такого грузила достаточно для подпаска, а все остальные сдвигаются в одну точку на расстояние чуть больше длины поводка. Это в тех случаях, когда рыба клюет со дна. Если же она берет наживку во время опускания, то основное грузило крепит-

ся повыше, а между ним и подпаском устанавливаются еще одна или несколько промежуточных «дробинок».

Основная леска для ловли осторожной канальной рыбешки, на мой взгляд, должна быть Ø0,1 мм, поводок Ø0,08 мм, крючок №20 (желательно что-то типа Gamakatsu 1310). Это базовый вариант для мотыльной ловли. Конечно, стоит проверить и более грубую оснастку (оснастить ей второй кит), на-

11 В чем смысл? Никакая суперделикатная оснастка не принесет вам рыбу, если ее в принципе нет. «Утоньшаться» имеет смысл ТОЛЬКО тогда, когда вы видите поклевку, подсекаете – мимо, наживка обсосана. Если же поклевки нет вовсе, то тут надо что-то радикально менять: место ловли, прикормку и т. д.

Подробнее о различных оснастках для деликатной ловли – в приведенных схемах.



пример, основная Ø0,12 мм, поводок Ø0,10 мм, крючок №18, если на нее клюет не хуже, то ей и ловить.

**Прикормка и наживка**

Я объединяю эти слабые рыбалки в один пункт, поскольку ис-

пользуемая прикормка во многом определяет, на какую наживку будет клевать рыба, и будет ли вообще.

Конечно, если это соревнования, и все вокруг прикармливают с мотылем (фото 8), то рыба ни на что, кроме как на него, клевать не будет.



8

Однако если поблизости нет никого с кормовым мотылем, то, возможно, получится ловить не менее эффективно, например, на пинку (мелкого опарыша) или, скажем, на коноплю. Понятно, что в первом случае в прикормке должна присутствовать пинка (можно также подстреливать ее из рогатки), а во втором случае самой эффективной прикормкой будут зерна распаренной конопли (фото 9).



9

В общем, на что ловим – тем и кормим.


При этом может различаться качество и количество рыбы. Допустим, на мотыля, как правило, клюет все подряд, тогда как пинка позволяет ловить плотву покрепче, а раститель-

ные насадки попутно изобавят вас от окуней. С мотылем тоже не все так просто. Во-первых, ни о каком использо-

вании крупного мотыля для прикормки не может быть и речи. Только мелкий мотыль! Несколько таких личинок могут очень здорово сработать и в качестве насадки. Не раз бывало, что реализация поклевок на 3 мелких мотыля была намного лучше, чем на одного крупного.

Уже много раз говорилось, что при добавлении мотыля в растительную прикормку последняя должна содержать в своем составе грунт. Так вот, если мы собираемся ловить капризную канальную рыбку, то пропорция растительной прикормки и грунта может достигать 1:9. Если же мотыль не использу-

ется, то грунта может и не быть вовсе. И еще один нюанс: поскольку во многих каналах дно мягкое, илистое, то необходимо использовать легкие грунты (чернозем, чуть подклеванный серой глиной), чтобы шары не проваливались в донные отложения.



**7554** идеальный выбор для замены крючков на приманках

- Отличия жала Needle Sharp:
  - Острота
  - Высокая проникающая способность
  - Прочность
- Встроенное кольцо: для лучшей анимации приманки
- Микробороздка
- Усиленная 2X Strong проволока: оптимальное сопротивление к открытию
- Превосходная химическая заточка



www.facebook.com/vmcrossia

your expert in hook's

**NORmark**

ЭКСКЛЮЗИВНЫЙ ОПТОВЫЙ ДИСТРИБЬЮТОР



www.normark.ru www.normark.by www.normark.kz

**П**оследние две недели стояла настоящая летняя жара и казалось, что щука еще пассивнее, чем в глухозимье. В очередной раз убедившись, что проверенные щучьи точки «молчат», я располо-

жился ниже слива с одной из давно заброшенных ГЭС. Здесь когда-то удавалось поймать голавля или жереха. Каково же было мое удивление, когда за каких-то полчаса я поймал три щуки весом по 1,5-2 кг. Все по-

клевки случились либо на самой струе, либо на ее границе с тихой водой. На фоне полного бесклевья это был результат! В тот день хищница явно выбрала струю.

Многие спиннингисты уверены, что в теп-

лую пору щуку стоит ловить вблизи травянистых мелководий, камышовых заливов, тихих речных омутов или, в крайнем случае,

на русловых бровках. Это вполне логично, а и сам так часто поступаю. Однако порой «зубастую» хищницу лучше всего удастся ловить

как раз в нетипичных местах, например, на струе в районе перекаатов или быстрин. Речь, конечно, будет идти не о горных реках, где щуки часто просто нет, а о наших обычных равнинных водоемах с течением.

Что именно привлекает щуку на быстрине?


**1. Благоприятный кислородный режим.** Жарким летом даже на реках количество растворенного в воде кислорода снижается столь сильно, что многие виды рыб прекращают полноценно питаться. На перекаате же или просто на быстрине за счет максимального перемешивания вода заметно обогащается кислородом. Сюда и подтягиваются многие рыбы.

**2. Хорошая кормовая база.** Если не происходит каких-то особых катаклизмов в природе, даже в жару щука пусть и периодически, но охотится. Речные участки в районе быстрин не только привлекают кормовую рыбу, но и несколько упрощают для хищника охоту за ними. Нередки также ситуации,



А. ЛИСИЦА  
г. Харьков, Украина

# ЩУКА НА СТРУЕ



когда мелкая рыбешка в потоке воды теряет ориентацию и становится совсем уж легкой добычей.

### 3. Безопасность.

Практика показывает, что даже крупная щука, у которой естественных врагов практически нет, огромное внимание уделяет своей безопасности. Есть мнение, что на быстрине возле поваленных в воду деревьев, а то и просто среди травы хищница чувствует себя увереннее. При всем этом аппетит «зубастой» может быть весьма достойным.



**4. Условия для охоты.** В прозрачной летней воде хищнику, расположившемуся на тиховодье, довольно сложно подобраться к

своей жертве незамеченным. Если даже щука в засаде, шансы у жертвы распознать подвох довольно-таки высоки. То ли дело под-

крадываться к стае мелочи в бурлящем и шумящем потоке!

По-настоящему поверить в перспективы щучьей рыбалки на речной струе мне помог случай, произошедший много лет назад. Сплавлялся я как-то в лодке по одной небольшой речушке. Время близилось к обеду, а жара – к своему апогею. К тому времени я поймал не-


сколько щук и голавля, однако случилось это все еще утром. Как это часто бывает, в обеденные часы клев затих. Наконец, за очередным поворотом реки передо мной открылся роскошный перекат, образованный на месте когда-то стоявшего здесь моста. Быстрина, чистый песок, поблизости пятна травы и несколько небольших ямок с глубиной 1,5 м. В какой-то момент через поляризационные очки я разглядел в воде силуэты приличных рыб. То была стая на вид килограммовых голавлей, между которыми держалась и щука. Уделив тому месту немало времени, я поймал несколько голавлей и щу-

ку. А на другой подобной быстрине за следующим поворотом я одолел еще двух зубастых. При этом на традиционных щучьих местах хищница по-прежнему не клевала.

### Ловля на крэнки

Первый тип приманок, которым я отдаю предпочтение при ловле щуки на быстрине, – крэнки. Эти воблеры лучше всего подходят для ловли на летней реке. Важное требование – крэнк не должен заваливаться на бок при своем движении на быстрине. В принципе, ему отвечает большинство приманок от именитых и проверенных брендов, однако правильнее в





этом убедиться самостоятельно.

Часто при ловле на струе грубый поводок заметно портит игру воблера. Он может быть вполне пригоден для рыбалки на спокойных участках реки, но на быстрине совершенно неурезан. Я использую короткую и тонкую «стальку» длиной около 20 см, считая ее наиболее удачной.

При выборе крэнка я не советую мельчить. Безусловно, бывают ситуации, когда щука явно предпочитает что-то совсем мелкое или по-настоящему крупное, но в целом лучше предлагать хищнице добычу среднего размера. Тем

более что в районе быстрины есть шанс поймать не только щук «травянок», покинувших заросшие участки в поисках более свежей воды, но и «зубастых» весом 2-3 кг, а то и больше, подтянувшихся с русла и прирусловых участков. Таким нужна приманка посолиднее. Наиболее правильными считаю крэнки длиной 5-8 см и весом до 14-15 г. Такие размеры приманки позволяют рассчитывать еще и на поклевки голавля с жерехом, которые, как известно, наиболее традиционные обитатели речных быстрин.

В каких именно ситуациях я применяю

крэнки, а не, скажем, минноу, силиконовые приманки или блесны, которые на струе тоже весьма уловисты при ловле щуки? Чаще всего высокочастотные воблеры дают преимущество на обширной акватории с течением, а также в ситуациях, когда рыболов не желает много времени уделять облову конкретного участка. По большому счету, те сильные стороны, что крэнк демонстрирует на спокойной воде, проявляются и на быстрине.

Долго и упорно даже на самом перспективном участке быстрины я один и тот же крэнк не провожу. Хищник

быстро привыкает к приманке и атаковать ее не решается. Чаще всего даже кардинальная смена вектора проводки, что в джиг-ловле, да и в твичинге нередко приносит успех, в случае с крэнками не дает никакого эффекта. Куда логичнее сменить модель, а еще лучше – место.

Рыбача на достаточно сильном течении, довольно проблематично задать воблеру


ставляет труда вести приманку потяжками, то есть использовать известную проводку stop & go. Именно чередование небольших ускорений и пауз, во время которых, кстати, воблер также должен двигаться, на струе очень эффективно.

Традиционно наиболее удачный вектор проводки – против течения или поперек него. Первый вариант проще и не требует

15  
рекомендовали себя при ловле щуки на летней быстрине, отмечу MEGABITE Samba 100SP, TSURIBITO Zero Crank 47SSR, LIBERTY Booby 50F.

### Ловля на воблеры-минноу

Когда речь заходит о летней поре и охоте за щукой, совершенно неправильно оставлять без внимания такой класс воблеров как минноу. Они весьма



сколько-нибудь внятную игру, однако я стараюсь все же не ограничиваться простым и равномерным движением крэнка, хотя, должен признать, такая тривиальная анимация часто отменно работает. Мне не со-

особых усилий. А вот ведя воблер под углом к течению, важно следить, чтобы приманка не выходила к поверхности и не теряла устойчивость. Из числа крэнков, которые в последние несколько сезонов лучше всего за-

эффективны даже на сильной струе. На слабом течении и в стоячей воде твичинг оказывается, как правило, ключевой техникой проводки. Однако рыбача на струе, минноу можно вести и гораздо более плавными по-

тяжками, часто даже не рывками. Во всяком случае, на моих рыбалках именно неторопливая и размеренная презентация приманки приносила результат. Объяснить это, полагаю, можно тем, что на стремительном течении хищник хоть и более активен, но ему требуется какое-то время, чтобы сориентироваться перед атакой и хоть как-то прицелиться. Именно поэтому воблеры,двигающиеся очень резко и быстро, часто остаются без внимания рыбы.

Как и при ловле на крэнки, я стараюсь расположиться относительно перспективного участка так, чтобы твичить либо против потока, либо под углом к нему. Очевидно, что в первом случае резко анимировать воблер едва ли получится, ведь «продернуть» такую приманку против струи – крайне проблематично. Но это, собственно, и не нужно. Повторюсь, при ловле на перекатах я – сторонник «мягкого твичинга». Многие мои товарищи придерживаются такого же мнения.

А вот результативно ловить твичингом поперек струи у меня получалось крайне редко. Даже не готов озвучить причину этого явления, но минноу, которые я проводил примерно под прямым углом к струе, щука почти не атаковала. Облавливая быстрину с берега, занимаю позицию так, чтобы вести воблер либо против струи, либо под углом к ней не более 60-70°.

Практика показывает, что крупные минноу, которые при ловле летней щуки очень даже уместны, на быстрине не особенно востребованы. Их сложнее «завести», да и ведут они себя не столь ярко, как модели среднего размера и даже «малыши». В виду того, что объект нашей ловли едва ли превышает 2-3 кг, могу порекомендовать воблеры длиной 8-11 см.

Более «популярны» на струе тонущие модели или те, что имеют нейтральную плавучесть, однако ключевое значения я в этом не вижу, поэтому нередко без малейших колебаний ставлю на застужку плавающие вари-



ции. Зачастую на быстрине отдаю предпочтение естественным расцветкам, хотя периодически эта теория терпит крах – щука явно лучше берет на «кислотники».

Из тех минноу, которые использую в данных условиях, отмечу TSUNEKICHI Nama Minnow 86F, ZIP BAIT'S Orbit 110 SP, MEGA-BITE Assassin 80F, LB Minnow 80SP, Fatty Minnow 90SP.

**Силиконовые приманки**

Ловить джиг-приманками на быстрине –

в некотором смысле нонсенс, однако же, согласно традиционным взглядам, и щуку на струе не встретишь. А раз все-таки «зубастая» ловится на быстром течении, то и силиконовые приманки окажутся вполне уместными. В виду того, что обтекание тел потоком существенно отличается от того, что имеет место на тиховодьях, от «резины» требуется, прежде всего, устойчивость работы при любой скорости движения.


Если я все-таки решаюсь ловить ступен-

**Power Phantom**  
**СТАЛЬНОЙ ХАРАКТЕР**

Оптовая торговля рыболовными товарами  
**САНКТ-ПЕТЕРБУРГ** +7 (812) 773-45-00; **МОСКВА** +7 (916)188-72-05; **ВОЛГОГРАД** +7 (905) 338-96-7  
**ИРКУТСК** +7 (914) 876-83-61; **КАЗАНЬ** +7 (927) 045-95-89; **КРАСНОЯРСК** +7 (913) 595-00-2  
**НИЖНИЙ НОВГОРОД** +7 (910) 395-00-08; **НОВОСИБИРСК** +7 (983) 318-37-12; **РОСТОВ-НА-ДОНУ**+7 (999) 696-58-5  
**САМАРА** +7 (846) 276-40-99; **УФА** +7 (987) 015-54-15.

**ECO GROUP**  
www.eco-group.ru





чатой проводкой на быстрине, что при глубинах в метр и более вполне нормально, то располагаюсь относительно реки таким образом, чтобы приманку вести либо против тока воды, либо очень близко к тому. И если с воблерами проводка на снос вполне успешна, то силиконовые приманки слишком уж быстро сносит течение, и хищника они интересуют мало.

В подавляющем большинстве случаев ис-

пользую или виброхвосты, или твистеры. На мой взгляд, особую роль здесь играет работа хвостовой части, которая именно у этих приманок наиболее ярко выражена и стабильна даже на заметном течении. Важна и мягкость материала. Именно поэтому все мои щучьи фавориты для ловли на струе изготовлены из съедобного силикона. Я далек от мысли, что щука, которая и в стоячей воде

едва ли успевает по достоинству оценить «съедобность» «резины», на быстрине что-то способна распробовать и понять. Не думаю. Однако именно современная «съедобка» мало того, что заметно мягче по консистенции, так еще и геометрию зачастую имеет настолько выверенную и проработанную, что приманка в глазах щуки смотрится по-настоящему лакомой добычей. А иначе бы

хищница просто не ловилась...

О проводке долго говорить не стану – вариантов не так много. Скорее всего, «ступенька», о которой все мы знаем как о самой, пожалуй, проверенной теме, из-за быстрого течения не получится, однако ее подобие в виде волнообразной траектории движения приманки в толще воды работает ничуть не хуже (если не лучше). Что интересно, часто даже нет надобности заглублять монтаж в придонный горизонт. Щука, если она есть поблизости и хоть немного голодна, вполне азартно и легко атакует приманку как вполводы, так и возле самой по-

верхности. Тем более что на быстрине обычно речь не идет о значительных глубинах.

Приманки обычно использую размером порядка 3 дюймов (7,5 см), оснащая их джиг-головкой. На мой взгляд, шарнирные монтажи имеют излишнюю свободу при своем движении, что при ловле на течении не только мало востребовано, но даже вредно. Далеко же забрасывать обычно нет необходимости. Из тех приманок, что, на мой взгляд, удачно сочетаются с ловлей щуки на струе, отмечу NOIKE Ninja, BAIT BREATH T.T. Shad, Curly Grub, SAWAMURA One Up

Shad, BETANCO Curly Tail и Shad Tail Slim.

### Советы из практики

Теория – штука важная, но не только она решает исход поединка. Коротко остановлюсь на тех практических вещах, которые приносили успех на моих щучьих рыбалках в пределах переката, а также дарили отличных «зубастых» хищниц моим товарищам.

1. Видя в районе переката потенциально опасное в плане зацепов место (коряга, опора моста, арматура и т. д.), никогда не стараюсь сразу же туда забросить свою приманку. Идея проста: не насторожить раньше времени хищника, который, воз-



**Удочка является хорошим проводником. Рыбалка возле линий электропередачи может привести к смерти.**

Фактов много!  
Не увеличивай статистику!

8 (800) 700 40 70


МОЗСК

можно, решился бы на атаку даже вдали от преграды.

2. Далеко не забрасываю, даже если на пути приманки нет явных мест, где бы крючки зацепились. И если поклевка случится вблизи или на половине дистанции проводки, то проблемы нет. А вот если рыба засечется на самом выбросе, можно не сомневаться – шум и всплески однозначно насторожат все живое в округе. Куда благоразумнее облавливать перекат, постепенно увеличивая дальность заброса. Кстати, это справедливо как для ловли с берега, так и с лодки.

3. Первостепенное значение я отдаю границам быстрой струи, а также прилегающим к ним тиховодным участкам. Здесь щука зачастую караулит свою жертву, поэтому совершенно логично подавать приманку к ее охотничьим уголкам.

4. Отдельного внимания заслуживают прямки и участки, где глубина больше, нежели на самом перекате. Порой в таких углублениях располагается не



только щука, но и голавль или даже жерех. Наиболее перспективны прямки, расположенные вблизи струи на участке без течения. В любом случае, подобная аномалия стоит того, чтобы ей уделить внимание.

5. Снасти целесообразно использовать весьма надежные, но одновременно и не очень грубые. Обычно я обхожусь удищем тестом до 15-18 г, катушкой размера 3000 по классификации SHIMANO, шнуром с раз-

рывной нагрузкой 5-7 кг.

6. Для быстрой проверки наличия хищника на участке, как правило, ставлю крэнк. При ловле активной щуки – это одна из лучших приманок. После крэнка весьма эффективно использовать как воблеры-минноу, так и джиг. Неоднократно удавалось этими двумя типами приманок долавливать щуку (или щук), не клонувших на крэнк.

7. Рыбача с берега, стараюсь облавливать быстрину поэтапно. Иными словами: вначале выбираю один участок и весьма внимательно его исследую, потом другой и т. д. С

лодки зачастую получается проще и быстрее. Заякорившись перед струей и обловив ее «начало», сплавляюсь по течению на 5-7 м и снова опускаю якорь. Стараюсь располагаться так, чтобы приманку вести против течения.

8. Если течение понастоящему сильное и есть вероятность, что якорь не удержит плавсредство, лучше не рисковать. Сорвавшись с места, мы пронесемся у рыбы над головой, что вряд ли добавит ей аппетита. В таких ситуациях я располагаюсь на более спокойном участке и без суеты рыбачу.

9. Как и любому другому уловистому

18  
месту, «отозвавшемуся» перекату нужно дать возможность «отдохнуть». Щука, как и голавль, спустя какое-то время начинает привлекать к тому, что в их владениях постоянно проносится что-то подозрительное (приманка). Особенно необходима пауза, если несколько рыб уже поймано или просто побывало на крючке.

10. На струе встретить активную щуку можно практически в любое время суток, однако ранним утром поимка «зубастой» наиболее вероятная.

Всем позитива и веры в то, что даже на струе щучья поклевка очень вероятна!


**ВИЗА-ЯХТ**  
судоверфь

**ЛОДКИ**  
**ТОРТИЛЛА**  
от 29 950 руб.

**МОТОЛОДКИ**  
**ЛЕГАНТ**  
от 10 л.с.


**Практичные. Остойчивые. Непотопляемые.**

[www.viza-yacht.ru](http://www.viza-yacht.ru) 8-800-333-25-87



# ЗА КАВКАЗСКОЙ «ПЕСТРУШКОЙ»


Г. ШЕЛЯГ  
г. Мурманск



**И**менно «пеструшкой» называют ручьевую форель местные рыболовы. Она всегда была и остается для них самым желанным трофеем. В таких экстремально сложных

условиях, в которых выживает и размножается форель горных рек Черноморского побережья, не выжила бы ни одна рыба. Представьте себе пересыхающие русла в жаркие июльские дни,

когда воды практически нет, или проливной дождь, образующий сотни ручьев, стекающих на дно ущелья, превращая реку в буйствующий грязевой поток, сметающий все на своем пути.



Такой становится маленькая безобидная река после дождей, прошедших в горах.



Можно только себе представить, каким должен быть уровень воды, чтобы принести на середину реки такое дерево с корнем.

**Суровые условия**

Как рыба вообще может выжить в этом бушующем потоке? Куда можно спрятаться, чтобы не оказаться беспощадно смытой и раздавленной катящимися валунами, плывущими корневищами и стволами деревьев? На этот вопрос трудно ответить, однако как только вода в реке спадает и начинает очищаться, происходит чудо. Форель появляется из ниоткуда и, проголодавшись после большой воды, клюет жадно. Как это происходит, объяснить очень трудно. Еще труднее объяснить то, как она оказывается на

промежутке какого-нибудь небольшого ручья между двумя непроходимыми водопадами.

**Легенды и версии**

Как там можно оказаться, если высота

каждого из водопадов несколько метров? Рыбе небольшого размера совершенно невозможно преодолеть такую высоту. Может, у местной форели договоренность с местными птицами, кото-

рые переносят ее? Эти труднообъяснимые явления рождают легенды о том, что форель может подниматься по струе, падающей с водопада на 5-10 м. Никто никогда не фиксировал подобного факта, поэтому все остается только в слухах и легендах. Мое личное мнение заключается в том, что во время сильного

подъема воды после ливней, бушующий водно-грязе-веткокаменный поток смывает с верховьев мальков форели. Каким-то чудом они задерживаются и выживают в таких местах. Таким же образом в такие замкнутые места попадают взрослые особи, но это моя личная версия, и я на ней никак не настаиваю.


**Время и места ловли**

Горных рек, впадающих в Черное море, много. Мой рассказ будет касаться тех, что расположены от Лазаревского (одного из районов г.Сочи) до Су-


хуми. Ловить форель в этих реках можно круглый год за исключением ноября, когда действует нерестовый запрет.

Очень проблематично рыбачить в апреле и мае. В это время уровень многих рек за счет талой воды сильно поднимается, превращая их в сплошной бушующий поток.

В остальное время проблемой могут стать ливни, прошедшие в горах. Вода после них становится очень мутной и высокой. Однако после прекращения дождя вода быстро падает и очищается, и обычно приходит в норму за 1-2 дня.



В каждом таком ручье впадающем в реку, обязательно присутствует форель.



Излюбленные места стоянки форели – под нависающими над водой ветками деревьев.

### Ловля форели

Начнем с ловли на искусственную мушку, т. к. для всех нахлыстовиков форель всегда была и будет одним из основных объектов охоты. При идеально чистой воде на ручьях и средних по размеру реках лучше всего ловить форель на сухую приманку. При этом двигаться нужно только вверх по течению, облавливая ямку за ямкой. Это одно из самых жестких условий, несоблюдение которого приведет к отсутствию результата. При ловле по чистой воде в ручьях и небольших реках



Эта форель соблазнилась на сухую мушку в верховье реки Сочи.

это касается не только ловли нахлыстом, но и всеми другими способами. Объяснение очень простое. Напуганная форель всегда скрывается бегством вниз по течению, даже если для этого ей нуж-



но проскочить у вас под ногами. Если в свежую, необловленную ямку заскакивает одна или пара испуганных особей, остальная рыба замирает и перестает реагировать на любые приманки. Она никуда не убегает, стоит на своих местах, но после такого сигнала об опасности ей нужно дать успокоиться в течение как минимум часа. Обычно же времени на это требуется намного больше.

### Очень важное условие


Если вы в процессе рыбалки будете двигаться сверху вниз по течению, то результат может оказаться нулевым.

Вернемся к ловле на мушку. Подходить к любой ямке сверху или сбоку можно только крадучись, становясь на колени и не приближаясь ближе 10 м. Форель больше всего боится силуэта рыбака и особенно вашей тени.

Самым эффективным способом ловли на сухую мушку является заброс вверх по течению для последующей подачи мушки «мертвый проплыв». Приманка, заброшенная вами, должна двигаться на вас со скоростью течения. При этом вам будет необходимо постоянно выбирать шнур, чтобы сохранять контроль над вашей мушкой. Допускается легкое подергивание шнура во время

Нередко приходится подкрадываться и облавливать место вот так, стоя на коленках.





Ловля способом «апстрим» при ловле на небольших реках наиболее эффективна.

проводки, чтобы придать приманке «больше жизни».

### Жадная форель

Одно из самых принципиальных отличий ловли форели именно на Кавказе в том, что она не реагирует на мелкие мушки. Чаще всего рыба хватается приманки, которые едва помещаются у нее в пасти. Не пытайтесь соблазнить осторожную рыбу мелкой мушкой! Это Кавказ, и форель здесь другая.

При ловле на больших реках и при слегка замутненной воде

можно использовать нимфы и небольшие стримеры. Приемы подойдут самые разнообразные.

Один из самых распространенных – заброс под углом 90°, переброс шнура вверх по течению «мэнд ап», позволяющий заглубить вашу мушку. Далее короткие стрипы, при этом удилище должно «смотреть» вниз по течению, а его тюльпан – касаться воды. В таком случае каждое движение шнура при помощи вашей свободной руки будет передаваться непосредственно вашей мушке.

### Требования к снасти

Нахлыст как способ ловли более дружелюбен к чистоте воды. Если она мутная, ловить на мушку неэффективно.


Для ловли в горных реках Кавказа используются нахлыстовые удилища от 0-го до 4-го класса. Редко возникает необходимость мягкого приводнения мушки, поэтому лучше использовать шнуры с короткой утяжеленной торпедой. Они способны работать на коротких дистанциях, пробивать ветер, ко-

торый нередко присутствует в ущельях, и делать дальние забросы. Очень рекомендую держать на катушке любого класса не менее 150 м бэкинга. При ловле форели всегда возможна поимка черноморской кумжи. Шанс успешно побороться с крупной рыбой легкой снастью увеличивается в разы, если у вас большой запас бэкинга.


### Ловля спиннингом

Этот способ тоже очень популярен при охоте на форель. Безусловно, следует использовать ультралайт и самые деликатные по размеру приманки. В малых реках и ручьях при чистой воде это будет просто необходимо. Подойдут и воблеры, и «колебалки» (чаще всего с одинарным крючком), и «вертушки», и другие

приманки. Тесты используемых удилищ от 0 до 9 г, длина от 1,6 до 2,4 м. Они комплектуются безынерционными катушками типоразмера от 1000 до 2000 по классификации DAIWA и SHIMANO. Обычная толщина шнура от 0,07 до 0,12 мм. Можно использовать монофильную леску или флуорокарбон Ø0,18-0,21 мм. Если вы хотите пой-



Крупная форель не прощает ошибок при вываживании.



Такое замутнение воды вполне допустимо при ловле спиннингом.

дающей в плес с медленным течением.


### Ловля в мутной воде

Кроме спиннингистов и нахлыстовиков, всегда были и останутся любители ловли форели на естественные наживки. Их главное преимущество в том,

мать легкой снастью рыбу вашей мечты, которая клюет всегда в самый неподходящий момент, имейте на шпуре запас не менее 150 м.

### Любимые места стоянок

Ловить спиннингом можно при средней замутненности воды, используя проводки в толще воды. Когда вода кристально чистая, нужно делать забросы с максимально дальнего расстояния. Форель часто стоит под ветками, у скал, под упавшими стволами деревьев. Точность забросов в таких случаях будет вашим лучшим помощником. Не стоит задерживаться на больших тягунах со



Ловля форели на глухую оснастку с естественной наживкой имеет своих приверженцев.

средним монотонным течением. Излюбленные места стоянки форели – это большие, средние и небольшие ямы. Она стоит чаще всего на сливах там, где река сужается и течение ускоряется. Кроме того, она может стоять сбоку от струи, впа-

что можно рыбачить в мутной воде, если ее уровень не слишком высок. Когда вода зеленовато-сине-серая, кроме как на естественные наживки, ловить ни на что другое не представляется возможным. Конечно, когда она напоминает кофе с моло-

ком, рыбачить бесполезно в принципе. В таких случаях лучше отдохнуть, подготовить и проверить снасти и снаряжение.

### Снасть для ловли с естественными наживками

Глухая оснастка для ловли на естественные

наживки состоит из легкого телескопического удилища длиной 4-6 м, основной лески  $\varnothing 0,18-0,22$  мм. Поплавки не используют, поскольку форель его пугается. Вместо него на леске в 0,5-1 м выше скользящего грузила весом 1,5-3 г закрепляют метку в виде спички, палочки или кусочка ветки. Это нужно для определения глубины проводки. На конце основной лески – микрокарабин длиной 2-3 мм. Он нужен для крепления поводка длиной 25-30 см и толщиной 0,15-0,17 мм. Его предпочтительнее сделать из флуорокарбона, как из

менее видимого для рыбы материала. Для ловли используют крючки со средним и длинным цевьем №6-8, его цвет может быть и золотистым, и серебряным, и черным. Для ловли на малька предпочтительнее использовать блестящие крючки.


### Виды наживок

Форель ловят на дождевых и навозных червей, красную икру и мальков. На месте наловить рыбу мелочь проблематично. Мальков – обычно голяна и быстрянки, которые в горных речках присутствуют в больших количествах,




Форель, пойманная на малька голяна в верховье реки Хоста.





Ловля на малька маховым удилищем с забросом против течения.



Оснастка для ловли на малька достаточно примитивная, но не менее уловистая от этого.




Способ наживки дождевых червей для ловли форели.

ми деревьев и под камнями.

Ловят форель такой своеобразной снастью в проводку, стараясь проводить грузило

– ловят преимущественно в устьях рек. Перевозить их нужно в холодной воде в термосе живыми. Если дальние походы в горы не позволяют это сделать, то допускается их засаливание.

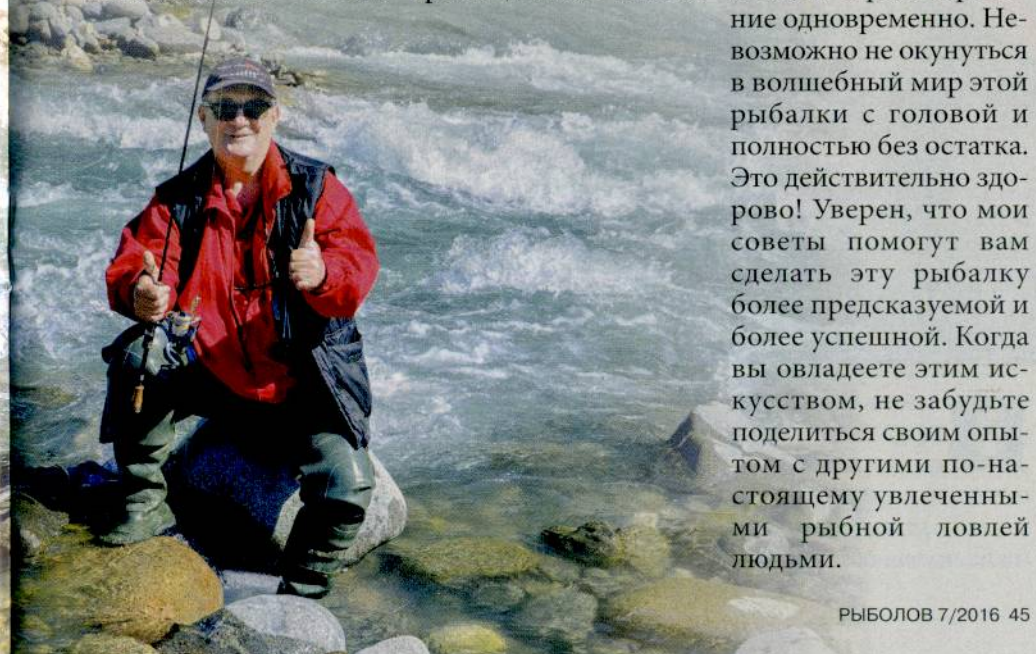
Червями запасаются до рыбалки, но в случае необходимости их всегда можно найти на берегу под сгнившими ветками, ствола-



Ален Айрапетян со своим трофеем, пойманном в верховье реки Хоста

ближе ко дну. С глубиной ориентируются по метке на леске, поклевки передаются в руку, поэтому очень важно использовать очень

легкое, деликатное и чувствительное удилище. В мелких ручьях, небольших реках при прозрачной воде забросы делают только



24  
вверх по течению, стоя сзади рыбы и оставаясь невидимым для нее. Подчеркиваю, это очень важно для успеха.

**Волшебный мир форелевой рыбалки**

Форелевая рыбалка в горных реках Кавказа – это что-то совершенно удивительное. Красота здешних пейзажей зарядит вас такой позитивной энергией, какой вы не ведали ранее. Кавказская «пеструшка» – удивительно сильная, резвая и непредсказуемая рыба. Ее ловля – это охота, выслеживание, подкрадывание, всплеск эмоций и разочарование одновременно. Невозможно не окунуться в волшебный мир этой рыбалки с головой и полностью без остатка. Это действительно здорово! Уверен, что мои советы помогут вам сделать эту рыбалку более предсказуемой и более успешной. Когда вы овладеете этим искусством, не забудьте поделиться своим опытом с другими понастоящему увлеченными рыбной ловлей людьми.



# ТАНКОВЫЙ РОВ - МАГНИТ ДЛЯ РЫБАКОВ

**В. ВОЛКОВ,**  
наш собственный корреспондент  
по Волгоградской обл.



**В**елика Волга-матушка, и все же есть на ней особенно популярные участки, которые гораздо чаще посещаются рыбо-

ловами. Есть такой и в нашей местности. Он расположен практически на границе Волгоградской и Астраханской областей, немного

ниже по течению от с.Райгород.

В народе это место называется Танковым рвом. Оно притягивает рыбаков, словно маг-



нит. Правда, не весь сезон открытой воды, а только в первой половине лета: с середины июня по середину июля. Именно в это

время рыбалка у Танкового рва интересна и добычлива, а уловы внушительны по весу и разнообразны по составу рыб.

## Тропинка с препятствиями

Название Танковый ров в данном случае выступает не метафорой, а указывает на привязку этого места к конкретному объекту. Дело в том, что зимой 1943 года, в самый разгар Сталинградской битвы, в одном из бревенчатых домов Райгорода располагался штаб армии, участвовавшей в ожесточенных и кровопролитных боях. Само село с юго-востока было опоясано глубоким противотанковым рвом. Он тянулся до берега Волги и переходил в глубокий овраг, столетия назад прорезанный внешними водами между высоких глинистых стен. Сейчас, спустя семьдесят с лишним лет, сам танковый ров сгладился и зарос травой, он уже не является укреплением, неприступным для вражеских бронемашин – в некоторых местах прямо через него накатали колеи мотоциклы и легковые автомобили местных рыбаков.

А вот овраг, которым оканчивается танковый ров, все так же крут. Его высокие глиняные стены, до красноты обли-

занные жгучими суховеями, все так же угрожающе нависают над узенькой «козьею» тропкой, которая замысловато петляет по дну оврага. Каждое утро, еще задолго до рассвета, оставив свои машины наверху, по ней спускаются десятки рыболовов, цепляясь за колючую траву и замачивая ноги в выпавшей росе.

Наконец, в конце глубокого глинистого коридора показывается розоватая в лучах утреннего света поверхность Волги, и рыбацкий азарт заставляет идти быстрее. Но торопиться не надо, ведь конец пути всегда таит для рыбаков самый главный и неприятный сюрприз: петлявшая среди травы тропинка, выбегая из оврага, обрывается довольно крутым отвесным уступом высотой более метра. Хорошо, если рыболовы, побывавшие здесь раньше, удосужились выкопать пару корявых ступеней, сделав спуск менее экстремальным. И все равно приходится старательно балансировать, выверяя каждый шаг, будто на настоящей горной тропе, чтобы не рухнуть вниз вместе со

всей своей рыбацкой поклажей.


Однако рискованный спуск покажется цветочками для тех, кому придется подниматься наверх по скользкой глине после хорошего дождя, да еще с рюкзаком за плечами, полным рыбы...

Да и в сухую погоду, если рано утром в предвкушении рыбалки мы сбегает вниз едва ли не вприпрыжку, то в конце дня плечи нестерпимо режут лямки тяжелого рюкзака и каждый шаг дается с огромным трудом. Тогда, поднявшись на крутояр к оставленной машине, мы еще долго отдыхаем, с некоторым внутренним содроганием оглядываясь назад на проделанный путь.

### Рыбалка под грохот камнепада

Извилистая и предательски заканчивающаяся тропинка на дне оврага – это не единственное испытание, поджидающее рыболовов, которые отправляются попытать удачу на Танковый ров. Дело в том, что в этом месте над водой возвышается высокий глинистый крутояр высотой с

пятиэтажный дом. В первой половине лета, когда Волга после бурного паводка постепенно входит



в свои берега, между ним и урезом воды в распоржении рыболовов оказывается полоса шириной метров двадцать, а бывает и того меньше. Подмоченный паводковыми водами глинистый крутояр в некоторых местах начинает валиться, порой откалываются

внушительного размера глыбы, которые с шумом докатываются до самого уреза воды.

да (фото 1). Но дело в том, что именно в тот период, когда Волга постепенно входит в лет-

рою расплачиваются собственной жизнью. Бывали случаи, когда обвалившийся яр засыпал глиной таких бедолаг. Поэтому, прежде чем отправляться в это место, следует убедиться, что упавшая вода достаточно отступила от крутояра, и грохот падающих за спиной глиняных глыб позволит вовремя среагировать на опасность.

На пару километров выше по течению от Танкового рва находится Райгородский затон без течения, а ниже, близ села Ушаковка, которое располагается уже в административных границах Астраханской области, почти вплотную к глинистому крутояру подходит фарватер. В этом месте рыболовы ловят как традиционных леща, карася, язя, сазана, так и хищную рыбу. Вот только берег здесь обваливается не только после весеннего паводка, а практически весь сезон. Рыбачить с берега отваживаются только самые отчаянные. Но это уже из разряда неоправданного экстрима, потому что быть с хорошим уловом в первой половине лета можно и у Танково-

Можно бы, конечно, и не рисковать, дождавшись, когда яр в этом месте хорошенько просохнет, а урез воды отодвинется на почтительное расстояние – такое, при котором даже случайно отколовшаяся глыба, покотившись вниз, не причинит вре-

ний межень (то есть с середины июня), на Танковом рву наблюдается самый хороший клев. Увы, не в меру азартные рыболовы, которые совершенно безрассудно пренебрегают правилами безопасности, приезжая на рыбалку слишком рано по сезону, по-

го рва, где гораздо безопаснее.

Как и на некоторых других участках Волги, рыбалка с берега у Танкового рва бывает успешной, пока уровень воды в реке еще не опустился до летнего минимума. Именно в этот период рыба, в том числе крупная, подходит к подтопленным берегам, находя здесь пропитание, которое несут ручейки отступающей воды. Позже, когда уровень упадет и установится на привычной летней отметке, рыба по-прежнему будет клевать, однако держаться станет на свале в русло, куда с берега не всегда возможно добросить. В этом случае рыбалка у Танкового рва более успешна с лодки.

Обычно полая вода сходит не сразу и не плавно. Ее уровень в реке целиком и полностью зависит от сбросов через гидроузел Волжской ГЭС. А чтобы понижение уровня воспринималось рыбой менее болезненно, воду, как правило, убавляют постепенно и держат уровень по несколько дней. Наверное, из-за таких колебаний, которые напрямую

отражаются на силе и характере течения, на дне образуются небольшие уступы, или бровки. Если понижение уровня происходило в несколько этапов, то таких бровок тоже образуется несколько, обычно 2-3. Их можно наблюдать даже на суше: после схода воды пологий берег спускается к урезу как бы уступами. Это существенно осложняет условия ловли, так как рыба, как правило, держится именно за дальней бровкой. Поэтому кормушки и грузила очень часто застревают намертво, врезаются леской в глиняный уступ. Отправляясь рыбачить на Танковый ров, приходится это учитывать и брать с собой изрядный запас грузил и кормушек.

**Кто первый встал – того и место**

Для рыбалки в таком месте, как Танковый ров, мы с супругой используем мощные фидерные удилища с соответствующими по весу грузилами и оснастками. Другие рыболовы, посещающие это место, обходятся обыкновенными донками на базе мощных спиннингов и тоже ло-

вят довольно успешно. Однако именно хороший фидер позволяет совершать точные дальние забросы и контролировать оснастку на стремительном течении.

С учетом того, что под Танковым рвом понимается участок берега в несколько сотен метров, течение здесь неравномерное по силе. Где-то достаточно использовать 100-граммовую кормушку или грузило, а буквально на 30 м выше или ниже и 150 г оказывается недостаточно, чтобы удержать оснастку от сноса. Есть напротив Танкового рва отдельные ямки, в которых концентрируется рыба, поэтому выбор места играет особую роль и напрямую отражается на результатах рыбалки.

При этом, выбирая место, многие рыболовы в первую очередь обращают внимание не на особенности донного рельефа, а на удобство самого берега. И это справедливо, ведь удобные участки с твердым дном чередуются с топкими низинами и полосами, заросшими кустами и камышом.

Рыбача у Танкового рва, мы замечали, что далеко не всегда рыба здесь берет с рассветом. Обычно клев начинается часов с 7-8 утра, а то

оказались и мы с женой Настей. Пока добрались на рейсовом автобусе до Райгорода, а потом дошли пешим ходом через дачный массив до

мокрые. Те участки, что успели более-менее подсохнуть, уже облюбовали рыболовы. А нам ничего не оставалось, как устроиться на пятач-



и позже. Но даже зная местное расписание клева, многие рыболовы стремятся приехать раньше всех (фото 2). Причина проста – припозднившись придется выбирать себе место из тех, что остались в наличии, то есть из самых непригодных.

Однажды в числе таких припозднившихся

танкового рва и спуска в овраг, солнце было уже высоко, а все пригодные для рыбалки места заняты. По поднимаемым то и дело удилищам и звонку бубенцов на их верхинках было понятно, что клев в самом разгаре. Это было предсказуемо, потому что вода отступила несколько дней назад, и берега были еще

ке шириной в несколько метров, огороженном с двух сторон кустами. Главное неудобство заключалось в том, что площадка перед нами до уреза воды представляла собой пологую чавкающую трясиину. Добраться до воды было практически нереально. Но в тот момент, стремясь поскорее разобрать

и забросить снасти, мы как-то не подумали об этом.


Установив фидеры, мы стали бдительно наблюдать за их алыми вершинками, отвлекшись лишь тогда, когда за нашими спинами с грохотом скатился валун весом килограммов в пятьдесят. Остановился угрожающий снаряд в нескольких метрах от нас. Облегченно вздохнув, мы снова повернули головы к снастям, и тут я увидел, что квивер моего удилища отыграл назад, указывая верную поклевку. После подсечки на снасти забился лещ весом больше килограмма, которого я волоком по пологому берегу подтащил к себе.

А что делать дальше с рыбой? Оставлять на берегу в пакете нельзя, потому что на жаре улов очень быстро испортится. А для того, чтобы поместить рыбу в садок, нужно как-то спустить ее к воде...

Я попробовал наступить в топь сапогами, но даже их высоких голенищ не хватило, чтобы добраться до воды. Тогда пришлось совсем разуться, благо, что погода была жаркая, и, утопая в грязи выше колена, уста-

новить садок и опустить в него рыбу.

Клев в то утро был очень активным, ловились в основном лещи, но также попался го-



лавль, несколько карасей, а ближе к обеду, когда мы уже собирались завершить рыбалку, клюнул небольшой сазанчик. Опускание каждой пойманной рыбы превратилось для меня в настоящее испытание, когда всякий раз приходилось в буквальном смысле принимать грязевую ванну.

Зато мы заметили, что клев у нас был на

порядок лучше, чем у соседей справа и слева. Видимо, это все от того, что наш топкий берег продолжал сочиться тонкими ручейками,

которые, сбегая в реку, образовывали небольшой мутный поток. Он становился мощнее, когда я пробирался через топь к своему садку, а потом поднимался обратно на твердый берег. Возможно, что именно эта муть и привлекала рыбу к нашему месту ловли. Как говорится, не было бы счастья, да несчастье помогло! (фото 3)

**Разыскивается сазан**

Первое знакомство с рыбалкой на Танковом рву состоялось у нас несколько лет назад в сере-



дине июля. Правда, тогда мы не смогли поймать ничего стоящего, поскольку вода в разгар лета упала уже довольно низко. Только те рыболовы, кто при забросе заходил в воду, докидывая до свала в русло, изредка выводили увесистых лещей. Да еще рыбацкившие с лодки, установив свое плавсредство на самом свале, вываживали рыбу с за-

видной регулярностью. В последующие годы мы тщательно следили за колебаниями уровня воды, и это позволяло попадать на Танковый

ров в самое клевое время. Правда, с конца мая до середины июня здесь бывает затишье в клеве, причиной которого является нерест толстолобика. Ежегодно эти массивные рыбыны подходят к ярам, устраивая здесь свои брачные игры, и отгоняют от берега всех остальных. Потом, когда отнерестившиеся толстолобики скатываются на глубину, клев

бели у Танкового рва возобновляется с новой силой. Возможно, что помимо всего прочего, ее привлекает икра дальневосточного исполина, и она пасется здесь целенаправленно, чтобы ею поживиться.

Помимо вездесущего карася (фото 4), на этом участке Волги попадаются лещ, голавль, язь и самый завидный трофей – сазан. Причем пойманные экземпляры порою достигают трофейных размеров.

В прошлом году весенний паводок на Волге был очень низкий, поэтому она стала входить в свои берега достаточно рано. На многих участках реки в это время наблюдался клев крупного волжского карася, но такая рыбалка была хоть и добычливой, но крайне непредсказуемой, а потому наскучила нам довольно быстро. Поэтому, узнав, что на Танковом рву среди карасей регулярно попадаются сазаны, в самом начале июня мы отправились туда.

С утра моросил мелкий нудный дождик, поэтому, спустившись на свой страх и риск с экстремальной тропинки,

мы с опаской подумывали о том, каким трудным будет возвращение по мокрой скользкой глине. Вскоре, однако, дождь прекратился, и мы надеялись, что к моменту завершения рыбалки тропка успеет просохнуть.

вать крупный карась, но этих рыб мы опускали в садок без особого энтузиазма, ожидая сазаньей поклевки. Тем более что сосед, ловивший слева от нас, уже успел вытащить несколько рыб килограмма по два.

Время уже подходило к обеду, когда у Насти клюнул долгожданный

вызвался опустить сазана в садок, но уже над самой горловиной он ловко вывернулся из рук, плюхнулся в воду и был таков. Так и остался он единственным сазаном, клюнувшим в ту рыбалку, – после него нам попадались лишь караси.

Хорошо, что хотя бы фотоснимок остался у



нять самое удобное место. Буквально через полчаса стали подтягиваться многочисленные рыболовы. После стартового закорма без лишних прелюдий начал кле-

сазан. Хоть и был он не велик (около 1,5 кг), но устроил настоящий бой, и нам с большим трудом удалось взять его в подсачек. После короткой фотосессии с уловом я

нас на память. Значит, когда мы снова поймем у Танкового рва этого подросткового сазанчика, то сможем узнать нашего беглеца по фото (фото 5)!

**Чтобы оформить редакционную подписку на журнал «Рыболов» с №8 по №12 за 2016 год с доставкой на дом, нужно заполнить прилагаемую квитанцию, оплатить до 31 июля 2016 г. в любом отделении Сбербанка и отправить копию документа об оплате по адресу: 107078, Москва, а/я 118 или по факсу: 8 (495) 607-18-05 или на электронную почту natalya-galitovskaya@yandex.ru**

**Не забудьте указать свой почтовый индекс, адрес, фамилию и инициалы.**

**Стоимость редакционной подписки на 2016 г. (5 номеров) с доставкой на дом (только для жителей России) – 475 руб.**

**Предложение действительно до 31 июля 2016 г.**

**Справки по тел.: 8 (495) 607-18-05, 8 (905) 716-05-10**

**ИЗВЕЩЕНИЕ**

Форма № ПД-4

ООО «Редакция журнала «Рыболов» ИНН 7708050121

получатель платежа

Расчетный счет № 40702810600790001626

в АО «ГЛОБЭКСБАНК»

(наименование банка,

к/с 3010181000000000243 БИК 044525243 КПП 770801001

другие банковские реквизиты)

фамилия, и. о., адрес плательщика

Вид платежа	Дата	Сумма
Подписка на журнал «Рыболов» с №8 по №12 за 2016 г.		475 руб. 00 коп.

Кассир

Плательщик

ООО «Редакция журнала «Рыболов» ИНН 7708050121

получатель платежа

Расчетный счет № 40702810600790001626

в АО «ГЛОБЭКСБАНК»

(наименование банка,

к/с 3010181000000000243 БИК 044525243 КПП 770801001

другие банковские реквизиты)

фамилия, и. о., адрес плательщика

Вид платежа	Дата	Сумма
Подписка на журнал «Рыболов» с №8 по №12 за 2016 г.		475 руб. 00 коп.

**КВИТАНЦИЯ**

Кассир

Плательщик

# В РАЗГАРЕ ЛЕТА

**А. ПОТАПОВ,**  
наш собственный корреспондент по УрФО

**В** природе все взаимосвязано. Раз есть глухозимье, то должно быть и диаметрально противоположное ему глухолетье. Если зимний период бесклевья приходится на середину янва-

ря – февраль, то летний, по мнению большинства рыболовов, – на конец июня и почти весь июль. О своем отношении к глухозимью я уже рассказывал в одной из статей. Пришло время развеять миф о летних,

«грустных» для рыболова днях.

Вообще, поговорки типа «июнь – на рыбалку плюнь» или «рыбалка в июле – что щи во фритюре» возникли, скорее всего, в южных областях и в средней полосе России. Понятно, что рыбалка даже на средней Волге или на Дону в первые летние месяцы не особо комфортна. Что уж говорить о южных регионах нашей

страны. Палящий зной, раскаленное марево без единого дуновения ветерка, «табуны» волжской мошки в конце июня или обилие оводов, паутов и слепней всех размеров днем и назойливых комаров вечером в июле совершенно не располагают к приятному времяпрепровождению.

От апрельско-майского жора до сентябрь-

ско-октябрьского три месяца летнего «затишья». В это время рыба всегда сыта, пищи ей хватает с лихвой. Рыболову оказывается совсем непросто соблазнить хищника на поклевку. Но это совершенно не означает, что

30






рыба находится в полной меланхолии и не реагирует ни на какие приманки (фото 1). Да, высокая температура воды сказывается на интенсивности клева. Да, у хищника в это время нет проблем с пропитанием, добыча сама так и плывет в рот. Да, многие агрессоры, в другое время жадные и прожорливые, часто капризничают и «строят глазки». Но ведь питаться они не перестают.

Я считаю, что пресловутого посленерестового июньского «отдыха» вообще не существует. По моим наблюдениям, это явление справедливо лишь для «белых» хищников. Жерех, язь, голавль иногда буквально по очереди сменяя друг друга, откладывают икру в одном водоеме, на одних и тех же местах с разницей в 10-15 дней. Кому-то комфортно

ра, кто-то ждет воды «погорячее». Ко времени интенсивного нереста кормовой рыбы все основные хищники наших вод уже находятся в состоянии полной боевой готовности (фото 2). Единичные экземпляры, особенно тяжело пережившие нерест не в счет. Сибирская щука в суровый год может начать нерест и подольдом, окунь, судак, а на Севере и таймень с хариусом к июню тоже уже отметили икру. Большинство мальков хищных рыб к середине июня уже готовы к самостоятельной охоте. Несколько иная ситуация с налимом и со-



мом. С первым из них все понятно – чем теплее вода, тем более вялым и худым становится этот хищник (фото 3). А сом часто нерестится одновременно с кормовой рыбой. Например, нерестовый запрет на ловлю сома на оз.Балхаш действует обычно с 10 мая по 10 июня и совпадает с запретом на ловлю жереха, сазана, карпа и белого амура – основных объектов питания усатого хищника.


Сибирский же хищник вообще не дает рыболову времени на отдых. Гармонично сменяя друг друга по ин-

тенсивности клева щука, ленок, окунь, хариус, язь, различные сиговые поддерживают любителей спиннинга в постоянном тонусе в течение всего сезона открытой воды (фото 4).

Для меня июнь и июль с детства всегда были месяцами самой лучшей и продуктивной рыбалки. Сначала, наверное, потому что рыбачил я в летние каникулы именно на Амуре.

Сорок лет назад (не знаю, как сейчас) условия ловли возле Хабаровска очень напоминали сегодняшнюю рыбалку на волжских раскатах. Вроде 30-градусная жара не оставляла шансов на хороший клев. Но как же я «отрывался» в это время на просторах Амура-батушки!


Тогда я рыбачил на все – на закидушку, спиннинг, удочку. Насадкой служил, в основном, приличный кусок жмыха или хлебный мя-



киш, но в тех редких случаях, когда на крючок нанизывался червь, иногда удавалось вытянуть на 4-метровое бамбуковое удище или

ти все лето натягивало со стороны Манчжурии. И сравнивать рыбалку в изнурительную летнюю пору с какой-либо другой у меня про-

ло самое любимое время (фото 5). Все снасти – донки, удочки, закидушки, сомовьи поставушки – оказывались в полном моем распоря-



добыть на закидушку различных амурских хищников небольшого размера – «рыбу-плеть», змеголова, сомика, верхогляда или амурского «коника». В мои неполные 10 лет такая рыбалка казалась просто фантастической и волшебной. Проводя все каникулы в Хабаровске, выезжая с дедом каждую неделю на Амур, я совершенно не замечал того зноя, который поч-

сто не было невозможно-сти. Учеба в школе оставляла для рыбалки лишь время с начала июня по середину августа.

Неуемная мальчишеская энергия и рыболовное любопытство заставляли меня шастать по берегу Амура в поиске новых приключений. В тот момент, когда взрослые скрывались от полуденной жары в палатках, у меня наступа-

жени. Внимательно следя за всеми снастями, я старался не упустить малейшего касания рыбой наживки. Первоочередной задачей в то время у меня было вытащить клюнувшую рыбу на берег до того, как взрослые отнимут у меня право вываживания.

Ворчание матерых рыболовов по поводу июньской жары или июльского малого уров-



# MAXIMUS

## THE FISHING GLADIATOR




**ECOGROUP**  
www.eco-group.ru

Оптовая торговля рыболовными товарами

САНКТ-ПЕТЕРБУРГ +7 (812) 773-45-00; МОСКВА +7 (916)188-72-05; ВОЛГОГРАД +7 (905) 338-96-75;  
ИРКУТСК +7 (914) 876-83-61; КАЗАНЬ +7 (927) 045-95-89; КРАСНОЯРСК +7 (913) 595-00-26;  
НИЖНИЙ НОВГОРОД +7 (910) 395-00-08; НОВОСИБИРСК +7 (983) 318-37-12; РОСТОВ-НА-ДОНУ +7 (999)696-58-58;  
САМАРА +7 (846) 276-40-99; УФА +7 (987) 015-54-15.

реклама





6  
 ня воды я воспринимал не более, как оправдание отсутствия трофейных экземпляров, обусловленное, в первую очередь, как мне тогда казалось, элементарной ленью. Мне же на каждой амурской рыбалке удавалось добиться за предельных на тот момент результатов. Количество пойманных «хвостов», видовое разнообразие и размер выловленных экземпляров приводили меня в неопишуемый восторг. Мне не было никакого дела до крупных сазанов, амуров и толстолобиков, на которых охотились взрослые, терпеливо ожидающие ред-

кую поклевку трофейного экземпляра, бывало, ни один день. Каждый год с трепетом и упоением я ждал знойных июньско-июльских амурских вечеров. Непредсказуемость и разнообразие этих выездов остались в моей памяти, как одни из самых ярких эпизодов детства. Став взрослее, переехав на Урал, я долгое время оставался поклонником спиннинговой ловли именно в начале и середине лета (фото 6). Честно скажу, общепринятое мнение об успешной трофейной осенней рыбалке оставалось для меня спорным очень долго.

Матерых октябрьских хищников я видел лишь на обложках рыболовных изданий. Сезон для меня заканчивался в начале сентября или с первыми ночными похолоданиями.

При падении температуры воздуха и воды клев на «вертушки» и «колебалки» постепенно сходил на «нет», робкие эксперименты с редкими в то время воблерами оптимизма не добавляли, время джиг-приманок было еще впереди. Да и сама философия трофейной ловли была мне еще абсолютно непонятна. Поэтому основные ударные рыбалки при-

ходились на начало лета, когда клюет хоть и мелочь, но на все и везде.

Выглядело это примерно так. По приезду на берег на карабин прицеплялась универсальная «вертушка» универсального размера (обычно №2-3). Польские, от KONGER и WIREK, были вполне рабочими блеснами, но особым шиком считался, конечно, MEPPS. Размер блесен выбирался таким образом, чтобы он мог заинтере-

После десантирования на берег спиннингист тут же начинал работать в режиме нон-стоп. Принцип «чем больше забросов, тем больше поклевков» соблюдался неукоснительно. И надо сказать, почти всегда он давал определенные результаты. Очень редко в начале и середине лета я оставался без улова (фото 7). Щуки и окуни небольшого размера исправно ловились на мелководье на неприхотливые приманки «Байкал» и «Атом».

33  
 С тех пор прошло немало лет. Теперь, имея за плечами большой опыт ловли различных хищников на самых разных водоемах России, могу с уверенностью утверждать, что июльское «глухолетье» является совершенно несуществующей проблемой, выдуманной некоторыми ленивыми рыболовами в свое оправдание. Да, свои нюансы рыбалки в июле и июне, бесспорно, есть. Да, размер хищников, пойманных в это время, в среднем мень-



7  
 совать разнообразного и разнокалиберного хищника, обитающего на данном участке реки.

Схема рыбалки тоже была очень проста.


Ямы и перекаты в тот период всегда оставались без внимания, ловля велась на малой глубине на комфортных для небольших блесен местах.

ше, чем добытых в сентябре – октябре. Да, определенные аналогии с глухозимьем провести можно. Зимой досаждают холода, сугробы и толстый лед, летом – жа-

ра, разливы и куча гноса. Зимой наблюдается определенная пассивность рыбы из-за недостатка корма, летом – из-за его обилия. Зимой актуален долгий подбор заветной приманки, летом – судорожное ковыряние в куче воблеров, приобретенных за зиму.

Все причины «бесклевыя», на мой взгляд, абсолютно надуманы и беспочвенны. Давайте разберемся.

Отличная спиннинговая рыбалка, в этом я абсолютно уверен, начинается с момента снятия нерестового запрета. В разных регионах он заканчивается с 10 по 20 июня. В это время на хорошенько прогретых солнцем мелко-




8

ководьях отлично ловятся окуни и щуки. Эти хищники пришли туда вслед за нерестящейся кормовой рыбой. Порой на глубине 15-20 см, среди подрастающей береговой осоки, между торчащих кочек можно весь день, без остановки, таскать жирующих «пятнистых» и «полосатых». Трофейных щук при такой ловле мне добывать не доводилось, но «травянки» до 3 кг и матерые горбачи ску-

чать никогда не давали. Для их ловли прекрасно подойдут самые разнообразные «поверхностники» – «лягушки», крэнки с «лопатоной», повернутой под 90° (чтобы при проводке спинка была на поверхности), попперы, вокеры и другие нетонущие изделия рыболовной промышленности. Чуть позже, через 1,5-2 недели наступает время крупных приманок (фото 8). Все на тех

же поливах и в старицах, только уже в их русловой части, на джерки, крупные воблеры и блесны начинают откликаться вполне достойные трофеи. Если правильно выбрать место ловли и приманку, то результат может оказаться сопоставим по качеству с осенним.

Самых крупных щук мне удалось поймать именно в конце июня – начале июля. Интересно, что на небольших таеж-



9



10

34  
ных озерах зубастые «крокодилы» начинают ловиться на неделю-полторы раньше, чем их собратья в речных старицах и заливах (фото 9). Крупные приманки и проводка в глубоком месте или рядом с ним – залог успеха в этот период.

Для любителей ультралайта и охотников за «белым» хищником в начале июля также наступает долгожданное время любимой рыбалки. Конечно, осенние экземпляры язя, голавля, жереха будут, скорее всего, гораздо весомее летних, но сам процесс не слишком привередливым рыболовам доставит максимальное удовольствие именно в июле (фото 10). Массо-

вый вылет насекомых, обилие донной пищи и малька, естественно, не лучшим образом влияют на интерес «мирного» хищника к блеснам или воблерам, но внимание к различным искусственным имитациям малька или насекомых с каждым днем только возрастает. При должном умении и сноровке, грамотно подобрав приманку, вре-

В июле на многих реках и озерах начинают эффективно работать мелкие и средние джиг-приманки. «Силиконками» длиной 4-6 см начинают активно интересоваться окунишки, сбившиеся к этому времени в громадные стаи (фото 12). Именно в июле на больших водохранилищах начинают то там, то здесь возникать окуневые котлы. А

степенный переход от весеннего жора к осеннему. Этот период может оказаться не менее продуктивным, чем все ожидаемые «клевые» сентябрь и октябрь.

Примерно также, как февральского «глухозимья», многие рыболовы боятся июльского «глухолетья». Ну, может, чуть меньше, ведь летом тепло и все-



мя и место ловли опытные рыболовы могут вполне успешно и продуктивно «полоскать» голавлевые или жереховые блесны и воблеры (фото 11).

в волжском бассейне подобную охоту начинают организовывать и жерех.

Так, в постоянном поиске рыболовной удачи и происходит по-

гда найдется чем заняться на водоеме в период вынужденного безделья. Я считаю, что все это не более чем отговорки для самого себя. Летние непродол-

жительные капризы рыбы являются огромным полем для экспериментов для ищущих рыболовов, своеобразным стимулом и векто-

ром к новым для себя вершинам. Лично для меня первые летние месяцы всегда были и останутся прекрасным временем для интерес-

ной, разнообразной рыбалки. Я никогда не упущу возможности в очередной раз отвести душу в период «глухолетья».

# ОХОТА И РЫБОЛОВСТВО НА РУСИ

НАМ - 20 ЛЕТ



40-Я ЮБИЛЕЙНАЯ  
МЕЖДУНАРОДНАЯ  
ВЫСТАВКА

1-4 сентября 2016 г.  
ВДНХ, павильон 75

**ИР** ЛУЧШАЯ ВЫСТАВКА РОССИИ 2012-2015 гг.  
по тематике «Досуг, охота и рыбалка» во всех номинациях  
Expo Rating В соответствии с Общероссийским рейтингом выставок 2012-2015 гг. (составлены ИИИ РАН и ИИЭР)

художник: Денис Николаев  
XPO  
ESIGN  
эксподизайн

ООО «РУССКАЯ ВЫСТАВОЧНАЯ КОМПАНИЯ «ЭКСПОДИЗАЙН»

+7 (499) 181-44-74 | +7 (495) 258-87-66  
www.hunting-expo.ru

реклама

**Б**ез сомнений, кто-то за очередной порцией адреналина и утоления жажды соперничества. Именно для последней группы людей написана эта статья. Думаю, хотя бы раз, после очередного успешного выезда на водоем, вас посещала мысль: «А почему бы мне не попробовать свои силы в рыболовном спорте!»

Существует множество различных любительских и коммерческих соревнований, где

не требуется оформление официальных документов. Но если вы твердо решили стать не просто любителем рыбалки, а рыболовом-спортсменом, в частности, в донной ловле, готовы как физически,

так и материально принимать участие в официальных рейтинговых соревнованиях, то требуется оформить зачетную классификационную книжку спортсмена. Как это сделать, я попытаюсь

рассказать в этой статье.

Пожалуй, весь процесс оформления можно разделить на несколько этапов. Первым и, я думаю, основным является определение вашей Федера-

## ПУТЬ В СПОРТСМЕНЫ.

**Е. БОРОВ**  
г. Железнодорожный,  
Московская обл.

## ПЕРВЫЕ ШАГИ...



ции рыболовного спорта (ФРС) области, в которой вы проживаете. Сделать это очень легко. В интернете вбиваете «Федерация рыболовного спорта» и название региона, в котором проживаете. Думаю, сложностей тут не возникнет. Далее уточняете по телефону или лично о возможности оформления документов и зачетной классификационной книжки.

Вторым этапом является сбор документов и, конечно же, приобретение самой зачетной книжки через интернет или в специализированных магазинах. Еще проще это сделать непосредственно в Федерации, в которой вы оформляетесь.

Для вступления в ФРС, при себе необходимо иметь: ксерокопию паспорта с отметкой о регистрации, три фотографии размером 3 x 4, деньги для оплаты вступительного и годового членских взносов и приобретенную вами зачетную классификационную книжку спортсмена.

Далее, уже по приезде в ФРС, требуется заполнить заявление и договор, которые вам

выдадут представители Федерации.

Через определенный промежуток времени вам должны позвонить и сообщить, что необходимые документы готовы и вы можете их забрать. Несмотря на то, что теперь вы являетесь членом Федерации, наличие зачетной книжки – недостаточное условие для участия в рейтинговых соревнованиях. Поэтому переходим к предпоследнему этапу, такому как прохождение врачебной комиссии.

На второй странице классификационной книжки есть графа «Разрешение врача на участие в соревнованиях», в которой следует поставить соответствующую отметку. В каждом городе наряду с городскими поликлиниками и больницами существуют врачебно-физкультурные диспансеры или отделения спортивной медицины. Именно в них, согласно Приказу Министерства здравоохранения и социального развития РФ от 9 августа 2010 г. №613н «Об утверждении порядка оказания меди-

цинской помощи при проведении физкультурных и спортивных мероприятий», вы обязаны получить допуск врача.



Для подтверждения, привожу выписку из приказа:

– Медицинский осмотр (обследования) для допуска к занятиям физической культурой и к участию в массовых спортивных соревнованиях осуществляется в амбулаторно-поликлинических учреждениях, отделениях (кабинетах) спортивной медицины амбулаторно-поликлинических учреждений, врачебно-физкультурных диспансерах (центрах лечебной физкультуры и спортивной медицины) врачом-терапевтом (педиатром), врачом по

лечебной физкультуре, врачом по спортивной медицине на основании результатов медицинских обследований, проведенных в соответствии с приложением № 1 к настоящему Порядку.

– Медицинский осмотр (обследования) и оформление медицинского заключения о допуске к занятиям спортом и к участию в спортивных соревнованиях осуществляется в отделениях (кабинетах) спортивной медицины амбулаторно-поликлинических учреждений, врачебно-физкультурных диспансерах (центрах лечебной физкультуры и спортивной медицины) врачом по лечебной физкультуре и врачом по спортивной медицине на основании результатов этапных (периодических) и углубленных медицинских обследований, проведенных в рамках оказания медицинской помощи при проведении учебно-тренировочных мероприятий.

Возникает вопрос: «А почему бы не пройти обследование у своего врача!?» Конечно же,

вы можете поставить эту отметку и у своего участкового врача-терапевта или в платной поликлинике, но если при детальной проверке судьями или организаторами соревнований будет выявлено, что отметка не соответствует действительным правилам, вас просто могут не допустить к соревнованиям или вовсе аннулировать результаты.

Как было отмечено ранее, для прохождения медицинской комиссии потребуется взять полис обязательного медицинского страхования и приехать в любую приглянувшуюся страховую компанию и оформить. Как правило, она выдается на год и стоит до 500 рублей. На этом оформлении вашего пакета документов можно считать законченным. Вы официально получили статус рыболова-спортсмена, оформили страховку и теперь можете завоевывать спортивные разряды, звания и награды, которые в дальнейшем позволят выступать на межрегиональном, общероссийском и международном уровне.


к соревнованиям. Отметку и у своего участкового врача-терапевта или в платной поликлинике, но если при детальной проверке судьями или организаторами соревнований будет выявлено, что отметка не соответствует действительным правилам, вас просто могут не допустить к соревнованиям или вовсе аннулировать результаты.

Последний этап – оформление еще одного важного документа, без которого вас вряд ли допустят до соревнований. Это договор страхования от несчастных случаев, или спортивная страховка. Ее оформление не требует больших усилий или затрат времени. Вам всего лишь требуется приехать в любую приглянувшуюся страховую компанию и оформить. Как правило, она выдается на год и стоит до 500 рублей.

На этом оформлении вашего пакета документов можно считать законченным. Вы официально получили статус рыболова-спортсмена, оформили страховку и теперь можете завоевывать спортивные разряды, звания и награды, которые в дальнейшем позволят выступать на межрегиональном, общероссийском и международном уровне.

# ЧТО ДЕЛАЕТ РЫБОЛОВОВ ЧЕМПИОНАМИ

**А. ВОЛИЧЕНКО**  
г. Минск, Беларусь



**В**се больше и больше рождается публикаций, посвященных той или иной снасти, приманке, способу ловли и т. д. Все это, конечно, важно. Но вы ведь понимаете, что никакие снасти и приманки, какими бы превосходными они ни были, сами по себе не ловят рыбу.

Люди, добившиеся чего-то значимого в рыболовном спорте, начинали с недорогих снастей и без всяких спонсоров. Причина их успеха не в толщине кошелька (большинство рыболовов топ-уровня отнюдь не являются бо-

гачами) и не в каких-то секретах. Зачастую это открытые люди, охотно делящиеся своими наработками. Так что же делает рыболовов чемпионами? Неужели есть какой-то особый ген чемпионства в их ДНК?

Думаю, что причины лежат в области психологии и склада ума некоторых людей. Есть замечательная статья известного английского рыболовного журналиста Дэвида Ивинга «Уверенность», где автор настаивает на важности уверенности в правильности своих действий на соревнованиях. Я решил развить эту те-

му и проанализировать несколько психологических факторов, влияющих на наши рыболовные успехи и неудачи.

Наверное, будет нескромно с моей стороны приводить в пример себя, поэтому в этой статье я буду ссылаться на своих знакомых, ставших признанными авторитетами в рыболовном мире. Подчеркиваю: это люди добились уважения в нашей среде не за счет своих видеороликов, форумных советов и т. п. (как некоторые «чемпионы»), а именно благодаря реально высоким результатам на соревнованиях!





Итак, среди психологических факторов, влияющих на успех рыболова-спортсмена, на первое место можно поставить так называемое «чувство воды», то есть понимание того, что происходит в подводном мире на уровне интуиции. Это должно быть заложено от природы. Можно сколько угодно тренироваться, читать обучающие статьи, смотреть фильмы, но если не чувствуешь воду, то добиться стабильно высоких результатов в рыболовном спорте будет практически невозможно.

Естественно, это талант. Если он есть, то его можно развивать, накапливая новые и новые знания. Вот, к примеру, Алексей Дьяченко – реально один из сильнейших мормышечников мира. В 2015 году он, не будучи приглашенным в состав сборной России (о причинах говорить здесь не будем, отметим только, что они не касаются рыболовного мастерства), поехал на чемпионат мира вместе с нашей белорусской сборной в качестве консультанта. На протяжении всей трени-

ровочной недели он ловил рыбу вместе с нами, и каждый день его уловы превышали наши. Но я о другом. Когда во время традиционных вечерних «разборов полетов» до Леши доходила очередь рассказывать о своей ловле и озвучивать какие-то выводы, присутствующие в комнате сидели с открытыми ртами, поскольку речь шла о таких вещах, о которых большинство, наверное, никогда не задумывались. Например, о том, как двигался ледник, образовавший озеро, как формировались донные от-

ложения и как это в итоге связано с распределением местной рыбы.

Про значение уверенности для рыболова-спортсмена уже говорилось. Этот фактор действительно играет огромную роль! Уверенность приходит с частыми тренировками (рыболовы топ-уровня могут ловить рыбу 7 дней в неделю), с каждым успехом на со-

ревнованиях. Но следует также опасаться и излишней самоуверенности, потому что она тоже может сыграть злую шутку.

Вот, к примеру, Юрий Щорс – участник всех чемпионатов мира по мормышке, начиная с самого первого, прошедшего в 2001 году, и №1 мирового рейтинга на сегодняшний день. Уж кому

уверенности не занимать – так это ему. Был случай на чемпионате мира в Финляндии. Тогда рыба в зоне стояла очень локально, и как только кто-то первым ловил рыбку, его в считанные секунды обсерливали со всех сторон. В зоне Юрия Борисовича после первых пойманных кем-то рыбок началась беготня, а наш спортсмен также получил информацию от своего смотрящего, что в таком месте началась «раздача», но промедлил буквально полминуты, так как верил, что все-таки поймает в своих стартовых лунках. Увы, рыбы в них не оказалось, а драгоценное время было потеряно, и рыбный пятак был уже полностью занят...

Вообще, умение взаимодействовать со своим тренером крайне важно для рыболова-спортсмена. Даже для очень опытного. Но и сам тренер, чтобы его слушались, должен обладать достаточным авторитетом именно как рыболов. Мы сейчас не касаемся организационных вопросов – это совсем другая тема. Чтобы тренер имел моральное право давать какие-то указания по так-





тике ловли, он должен иметь за плечами собственный богатый опыт участия в соревнованиях и какие-то весомые титулы. К сожалению, такие кадры – очень большая редкость, и на практике часто получается, что люди, оказавшиеся «у руля», сами того не желая, ухудшают результаты своих подопечных, поскольку дают им бестолковые советы.

Есть такая поговорка: «Хочешь научиться играть в шахматы – играй с более сильным противником». К рыболовному спорту это применимо на 100%. Ведь чемпионами не рождаются, ими ста-

новятся. И чем более высококлассные рыболовы будут вокруг вас, тем больше вы сможете развить собственное рыболовное мастерство.

Конечно же, от человека, желающего добиться серьезных успехов в рыболовном спорте, требуется готовность посвятить всего себя этому занятию, и близким придется считаться с этим. Неудивительно, что большинство выдающихся рыболовов приходят к тому, что зарабатывают деньги также в рыболовной сфере. Просто потому, что иначе жить крайне тяжело. Ведь постоянно нужно переключать

мозги с работы на рыбалку и наоборот. Не каждый так сможет. А если работа связана с рыбалкой, то такой проблемы не существует. Скажу так: вряд ли в рыболовном бизнесе вы заработаете состояние, зато будете счастливым человеком. Тут уж вам самому решать, какие у вас жизненные приоритеты.

Еще одна важная черта характера, в той или иной степени присущая, наверное, всем без исключения рыболовам-спортсменам – это амбициозность, честолюбие. В противном случае человек будет просто любителем, для которого важен

процесс рыбалки, единение с природой, релаксация, общение с единомышленниками. Все это хорошо, но двигатель спортивных достижений – амбиции. Да, из-за этого рождаются конфликты (к примеру, сборную Украины уже не первый год лихорадит – одна половина команды почти не разговаривает с другой). А сколько скандалов происходит, например, в российской спортивной рыбалке? А какая ругань, бывает, начинается в спортивных ветках на рыболовных форумах

постсоветских стран? Это все, конечно, ненормально и порой свидетельствует об отсутствии культуры общения. Но как ни крути, а без амбиций в любом спорте – никуда.

Вообще, надо сказать, что сегодня отношение к рыбалке в развитых странах такое, что зачастую подразумевается не только борьба с рыбой, но и соперничество с товарищами по увлечению. Поехать на дружеский рыболовный матч (без водки, костра и вытягивания машины из грязи) для со-

временного европейца также естественно, как, например, пойти с друзьями поиграть в теннис. Для этого им, конечно, не нужны судьи, медсправки, страховки, разрядные книжки, грамоты и прочие элементы официоза, столь любимые у нас. Нет, люди просто собираются и ради интереса ловят вместе рыбу – кто поймает больше.

Очень важное качество для тех, кто хочет достичь успехов в рыболовном спорте – это выдержка, умение отключиться от внешнего мира.






Это качество либо есть у человека, либо нет. Я неоднократно наблюдал вживую, как ловит рыбу 5-кратный чемпион мира англичанин Алан Скотт-

клеились, тогда как польский спортсмен сразу начал активно ловить уклею 9-метровым штекером, время от времени проверяя 13-метровую

он в ожидании поклевки хоть раз повернул голову в сторону соперников. Хотя у большинства на его месте был бы высок соблазн сорваться и начать ловить уклею, что в итоге убило бы точку с потенциальной плотвой. А в итоге плотва начала таки брать у англичанина, и он победил в своей полузоне!

Примерно также ловит рыбу и Юрий Сипцов, выигравший в прошлом году свой первый (и я думаю, не последний) титул чемпиона мира. Вообще, в этом человеке сочетаются, пожалуй, все психологические качества чемпиона, перечисленные в этой статье. В том числе и устойчивость к стрессам.

Приведу другой пример. Есть у меня один хороший товарищ – просто ходячая энциклопедия по поплавочной и фидерной ловле! За это он заслуженно пользуется большим авторитетом в кругах продвинутых рыболовов. А вот когда дело доходит до соревнований, то тут начинаются проблемы: руки дрожат, голова не всегда работает так, как надо – принимаются ошибочные тактические решения.



хорн. Могу сказать, что это образец самообладания. Был такой случай на чемпионате мира-2013, когда сидели рядом Скоттхорн и поляк Адам Немец. У англичанина, сделавшего ставку на плотву, со старта дела не

снасть, где изредка попадалась плотвичка и даже проскочил неплохой подлещик (это на фоне крайне слабого клева у всех остальных). Но Скоттхорна это, похоже,нисколько не смущало. Я вообще не видел, чтобы

В общем, важно не только обладать знаниями о повадках рыб, о тех или иных оснастках, прикормках и тактических схемах, но и суметь применить эти знания в нужный момент. Однажды украинец Сергей Бурдак сказал по этому поводу такую вещь (дословно не помню, но звучало примерно так): «На самом деле рыболовы-спортсмены все знают, просто во время соревнований они забывают про эти вещи».

Еще одна черта характера, без которой будет трудно добиться успехов в рыболовном спорте, – аккуратность. Это не зна-

чит, что нужно обязательно мыть штекер после рыбалки, сушить резину, не класть удочки на землю и т. п. Но вот если в ваших поводочницах и коробках с оснастками будет бардак, то о стабильно высоких результатах на соревнованиях не может быть и речи.

Из этого вытекает еще одна черта характера, присущая всем грандам поплавочно-фидерного спорта: усидчивость, готовность тратить много времени на подготовку. Опять же тут есть психологический момент: лишние часы, потраченные на подготовку, в итоге придают вам уверенность в

своих силах, а значит будет меньше поводов для мандража во время соревнований. Если человек по натуре холерик, то, возможно, ему больше подходит спиннинговая ловля, чем поплавочно-фидерная.

Таковы, на мой взгляд, психологические факторы, благодаря которым люди добиваются успехов в спортивной рыбалке. И если вы тоже занимаетесь этим увлекательным делом или просто хотите совершенствоваться как рыболов-любитель, то попробуйте поработать над собой и развить у себя какие-то из упомянутых качеств.



**В** этом году чемпионат мира по ловле хищных рыб спиннингом с берега прошел в Словакии. Местом соревнований стала р. Попрад в районе небольшого городка Свит, расположенного в Прешовском крае у подножия Высоких Татр.

Словакия раньше уже принимала подобный чемпионат. В 2007 году он проходил в 80 км от Свита на похожей речке, которая отличалась от Попрада разве что меньшей окультуренностью берегов и ландшафта. Тот чемпионат выиграли россияне как в командном, так и в личном за-

чете. Отличился тогда краснодарец Алексей Шанин. В этом сезоне Алексей вновь оказался в составе нашей сборной, с большим отрывом выиграв отборочные соревнования, которые прошли в Свите за месяц до чемпионата мира.

В состав сборной России также вошли Алек-

сандр Воробьев (Санкт-Петербург), Артем Мишин, Дмитрий Давыдов (оба – Москва) и краснодарец Алексей Ивашков. Состав нашей команды позволял строить оптимистичные прогнозы: в команде были два многократных чемпиона и призера мировых первенств (Шанин и Во-

робьев), двое (Мишин и Давыдов) уже не раз стояли с командой на пьедестале почета, в том числе и на самой высокой ступени. Дебютантом сборной был только Ивашков. Старший тренер команды Владимир Иноземцев не раз приводил сборную к наградам подобных чемпионатов,

да и приехала в Словакию наша команда в ранге чемпионов мира. Руководителем команды по традиции был автор этих строк, а менеджером – Сергей Мезенцев, работающий в Чехии и превосходно владеющий местным языком. Помощниками команды, так называемыми «дис-

И. ЧИНЯКОВ,  
Федерация рыболовного спорта России,  
Вице-президент ФИПС

## СЛОВАЦКИЕ РАЗОЧАРОВАНИЯ



Сборная России прибыла в Словакию в ранге действующих чемпионов.

петчерами», в этот раз были опытные спортсмены Евгений Мухортых и Дмитрий Савин. В их задачи, как и тренеров, входила координация действий подопечных спортсменов, то есть они были своеобразными «глазами и ушами».

Ловить участникам чемпионата предстояло радужную и ручьевую форель. Оба вида периодически запускались в реку для проведения различных соревнований. Обитает в Попраде еще и голавль, но в очень малом количестве. За несколько недель до чемпионата в реку было выпущено большое количе-

ство мелкой ручьевой форели, причем широкой огласки это событие среди будущих участников чемпионата не получило.

Ручьевая форель обычно не скатывается по реке, а долго остается на месте выпуска, выбирая места постоянного обитания почти у прибрежной растительности или камней. Непосредственно перед началом чемпионата (перед тренировочным днем и накануне каждого тура) организаторы, в соответствии с правилами соревнований, зарыбляли реку крупной радужной форелью, которую вы-

пускали в реку на глазах у всех желающих. Естественно, каждый вид и, соответственно, размер выпускаемой рыбы требовал особого подхода в плане техники ловли, снастей, даже размера ячейки подсачека.

Река Попрад в месте соревнований достигала ширины 20 м. На ней можно найти участки как с тихим, так и быстрым течением, изредка встречались перекаты и так называемые «аквариумы» – относительно глубокие места у небольших водопадов.

Одна из четырех зон была разбита прямо в черте города и привлекла

много зрителей. Остальные три оказались среди полей ниже по течению. Организаторы прорубили в кустарнике проходы к реке там, где это было необходимо, однако с крутыми берегами ничего сделать не могли, поэтому в некоторых секторах участникам приходилось соблюдать осторожность, чтобы случайно не искупаться среди форели, как это сделал на тренировке один из французов.

Участники, обладавшие всей информацией,

заранее могли полноценно подготовиться ко всем вариантам ловли. В их числе были и наши спиннингисты. Российская сборная прибыла к месту чемпионата за день до официальной тренировки и могла провести лишнюю рыбалку вдали от мест будущих соревнований.


Помимо нашей сборной в чемпионате приняли участие 17 команд. Это стало рекордом подобных чемпионатов.

Одним из сюрпризов чемпионата стала коман-

да Германии. Немецкие спиннингисты ранее дважды принимали участие в береговых чемпионатах, однако последние два года их сборная не выступала.

На этот раз рыболовный Союз этой страны делегировал свою команду, но не сам факт присутствия сборной вызвал удивление, а ее состав. За Германию в этом году выступали рыбаки с оригинальными фамилиями и прекрасным знанием русского языка: Вадим Метцгер, Валентин Ледовский, Андрей Эйзенбраун, Александр Кармелюк и Виктор Руди. Оказывается, рыболовный клуб, состоящий из «бывшего нашего народа» выиграл рейтинговые соревнования в Германии и получил право представлять эту страну на чемпионате мира! Все они были обладателями двойного гражданства, а по правилам ФИПС наличие паспорта страны позволяет представлять ее на рыболовных соревнованиях.

Тренировка показала, что на наши приманки хорошо ловится как выпущенная, так и оседлая рыба, что не могло не вселять уверенность. Од-



Результаты тренировки вполне устроили как А. Мишина, так и всю команду.


нако уже в день официальной тренировки команда получила ощутимую «пробоину»: Давыдов, который должен был выступать в стартовом составе, слег с жутким вирусом, судя по всему, привезенным из Москвы в обход таможенных правил ЕС, и на I тур вместо него старшему тренеру пришлось поставить дебютанта сборной Ивашкова. Сам же Дмитрий с огромной силой воли смог выйти на I тур только в качестве «диспетчера», чтобы хоть как-то помочь команде. Надо сказать, что ему это удалось, так как Мишин занял 2-е место в I туре, выступая в зоне ответственности Дмитрия и автора этих строк.

Первый тур, как и ожидалось, выиграли хозяева чемпионата, которых перед стартом отнесли к безусловным фаворитам: за предыдущие 6 лет словаки трижды становились чемпионами мира, россиянам удалось это сделать только дважды, а один раз победу праздновали итальянцы.

Словаки с лихвой использовали преимущество своего водоема, ко-

торый, надо думать, изучили досконально. Российской сборной удалось выйти на второе место. Следом с очень небольшим отрывом шли команды Италии и Украины. Разница меж-

стве диспетчера. На этот раз его подопечным стал Воробьев. Их связка успешно зарекомендовала себя на ряде предыдущих чемпионатов мира. В этой зоне сразу лидерство захватил украи-



Второй тур А. Воробьев (впрочем, как и все члены нашей сборной) начал, как говорится, «за здоровье...»

ду преследователями была в пол-очка. Расслабляться никто не собирался. Даже словаки, выигравшие три зоны из четырех и имевшие отрыв от россиян в 12 очков.

На II тур наша команда вышла в том же составе Давыдов снова мог выступать только в каче-

нец Денис Потылицкий, наш Александр начал тур со второго места.

Накануне россияне в первом периоде I тура тоже выступили не блестяще, однако по его ходу отыгрывали позиции. В этом отношении второй тур был почти точной копией первого. Но небольшое «почти» про-

держалось только до заключительного периода.

После третьего периода словаки продолжали лидировать. Правда, уже не с таким фантастическим преимуществом, а сборная России

лочки сразу во всех зонах: Шанин, шедший в лидерах, Воробьев, занимавший 2-е место в зоне, Ивашков, имевший третью позицию, и Мишин, отловившийся в первой пятерке, вдруг необъяснимо для всех резко испытали самый настоящий провал. И нельзя сказать, что рыба вдруг перестала клевать. У Ивашкова было 9 поклевок, но он не смог довести до подсачека ни одной рыбы: одна разогнула крючок, другая расстегнула карабин, третья оторвала приманку, остальные просто сошли. Воробьев не смог довести до подсачека свои четыре форели. В результате в двух зонах за последний период мы получили два «нуля». Шанин и Мишин рыбу поймали, однако их соперники наловили гораздо больше. В итоге наша команда не только растеряла свое преимущество, но и пропустила вперед еще и сборные Украины и Польши.

укрепилась на второй позиции, увеличив свой отрыв от 3-го места, на котором шли итальянцы, до 15 очков.

Увы, в четвертом периоде эта, казалось бы, стабильная ситуация, рухнула в какие-то полчаса! И это произошло как по мановению колдовской волшебной па-

гой хозяин турнира Холли Лукаш стал серебряным призером. Бронзовую медаль получил болгарский спортсмен Тодор Костадинов.

Второе место в командном зачете заняли итальянцы, а на 3-м месте оказалась сборная Украины.

Пожалуй, не меньшее разочарование, чем россияне, испытали польские спортсмены. Они набрали одинаковую сумму мест с украинцами – 47, но уступили по вторичному показателю – общей сумме мест в периодах. Российская сборная с суммой мест 49 заняла лишь 5-е место. Как показали расчеты, не будь у нас нулей, мы бы оказались значительно выше в турнирной таблице. Однако это может служить лишь слабым утешением для сборной и ее многочисленных болельщиков. Единственным возможным плюсом этой ситуации может быть только опыт «битых», за которых, как известно, «двух небитых дают», и еще больший настрой на успех на чемпионате мира следующего года, который состоится в Северной Италии.

Пенсионер Иван «Квок, квок, квок, считая, что квок – это вставал до восхода солнца, квок». Этот сомятник просто некий атрибут предпочитает бить 4 сомятника, вокруг которого нагромождено пенсионерам ведь не раз, а далее идет пау-



спится. Выходил во двор и осматривал свое нехитрое хозяйство. Заглядывал в теплицу посмотреть, как за ночь выросли огурцы. А с речки, которая сразу поблескивала за забором, чуть слышно доносились звуки: «Квок, квок, квок, квок». Иван знал, это сомятники. Он и сам рыбак, любит ловить и бель, и на хищников поохотиться, а вот о сомах только наслышан. А с речки опять слышалось:

за, но это кто как привык, правил тут нет. Втайне Иван тоже хотел приобщиться к ловле сомов. Он каждый вечер ложился спать с мыслью, что он завтра что-нибудь сделает для приближения своей цели. А начинать надо с изготовления квока. Кто не знает, это рыболовный инструмент, который при ударе о воду издаст звук, приманивающий сома. Но вот в этом-то пока Иван сильно сомневался,

много слухов. Сомятники говорили, что далеко не каждый квок может работать. Нужен определенный звук, на который сомы реагируют и поднимаются наверх. А что продают в магазинах, так работает только один из десяти. Поэтому один знакомый рыболов посоветовал покупать не менее 10 штук, чтобы попался квок с необходимым звуком. Но какая покупка 10 квоков, и один-то купить на-

кладно. Иван решил, что для ловли сомов квок сделает сам. А как его делать, он давно знал, но житейская суета никак не позволяла ему взяться за эту важную работу. Да и усталость стала наступать гораздо быстрее, чем в молодые годы. Вот и сегодня: привезли навоз. Все разбежались по делам, и перевозить навоз, конечно, должен он. С навозом до обеда не управился, утомился, перевез только половину. После обеда прилег отдохнуть, но сон не пришел – наломался. Устал и лежать, присел на кровать, посмотрел в окно, а за окном снег!!! Пошел и сообщил жене про это. Домашние насторожились, и только внучка Саша сказала: «Дед, ты что не знаешь, что снега летом не бывает?» После посещения ряда врачей Иван был помещен в больницу. Жена сказала: «Надо тебе отдохнуть, подлечиться»

С соседями по палате Иван контактов не наладил, но обнаружил, что у него те-

перь между таблетками и процедурами уйма свободного времени, которое он и решил использовать для приближения своей мечты, а именно, для изготовления квока. В первую очередь Иван наладил дружбу с завхозом, который и обеспечил его нехитрым инструментом. У завхоза это был первый случай, когда пациент больницы обратился к нему с подобной просьбой. Мы не будем описывать скучный процесс изготовления квока, только скажем, что ручку Иван подобрал в заброшенном старом саду на территории больницы, а унесенная из столовой ложка и должна была издавать тот магический звук, который привлекает сомов. Завхоз иногда наблюдал за работой Ивана, и отмечал для себя, что он делал все очень аккуратно, с любовью, а по окончании работы завхозу даже показалось, что Иван тихо разговаривал с квоком.

Квок с этой поры теперь всегда был с Иваном. А где теперь

его проверить? В саду Иван видел старую чугунную ванну, а что если ее наполнить водой? С утра процедуры, а потом Иван сам планировал свое время. Установил ванну на подкладки, забил пробку, с уличного крана от кухни натаскал воды – тренируйся.

Иван не спешил, он оттягивал этот приятный момент, к которому так давно шел. Иногда он забывал, что находится в больнице на лечении, так захватила его эта работа. Ходил он теперь в приподнятом настроении, тем более что и лечащий врач сказал, что его дела идут на поправку и в конце недели, возможно, его выпишут. В таком настроении можно идти и сделать первый удар по воде. Брызги летели в разные стороны, Иван бил, бил еще и еще, весь бок был мокрый и на лице были капли, но нужного звука квок не издал. Иван сделал передышку, первый напряг прошел, поэтому ударять по воде он стал более

мягко и в чередѣ ударов он вдруг услышал один долгожданный звук «квок»! Остановился. Попробовал повторить, теперь получалось чаще. С этим результатом на сегодня он и закончил. Похоже, работа была проведена не зря, а дальнейшие тренировки поставили на воде необходимый звук!

На сегодня была запланирована беседа с лечащим врачом, который уже ранее говорил о предстоящей выписке, настроение было приподнятое. И в этом настроении у Ивана все получалось, он легко бил по воде квоком, а тот отвечал ему своим мягким звуком «Квок, квок, квок». Иван уже видел себя в лодке на охоте за сомом.

Вдруг в ванне со дна поднялась муть, поднялся уровень так, как поднимается уровень в лунке, когда в нее вводишь приличную рыбину, по поверхности заплесали пузыри, и тут же в ванне на поверхность вышел сом!

Иван так и обалдел. Сом медленно изгибал

свое черное тело, казалось, он хочет развернуться в ванне, но ее небольшие габариты не позволяли ему это сделать. Будучи рыбаком, Иван адекватно отреагировал на сома, у него задрожали пальцы и заколотилось сердце так, что того гляди и выскочит наружу. Ему захотелось с кем-нибудь поделиться своей удачей, и он побежал звать завхоза, но того на месте не оказалось, и Иван быстро вернулся в сад, но сома в ванне уже не было.

Поднятая со дна муть еще не осела, а по поверхности воды скользил водомерчик. Иван даже заглянул под ванну. Сом нигде не было, мысли путались и громоздились одна на другую, но внутреннее возбуждение осталось. И в таком возбужденном состоянии он пребывал до самой встречи с врачом.

Врач тоже был в приподнятом настроении, он сообщил, что лечение подходит к концу и в субботу, очевидно, будет выписка. После этого со-

общения Иван захотел поделиться своей радостью, и сообщил, что сегодня, там, в саду на звуки квока вышел сом.

Врач моментально переменялся в лице, было видно, как у него заходили желваки. Разговор был прерван, Иван ушел. «Что там за квок, что за сом?» Пациент явно несет бред, очевидно, что лечение не дало положительного результата. Во-первых надо выбросить из головы этот бред с сомом. Он говорил и показывал какой-то квок – медленно изъять. Врач поручил дежурному санитару незаметно убрать эту штуковину, которая так негативно влияет на выздоровление больного. После отбоя черное дело было сделано.

Утром Иван проснулся и, как обычно, сунул руку под подушку, чтобы достать квок. Квока на месте не было. Машинально заглянул под кровать – и там нет. Принялся будить соседей по палате, те просыпались, ворчали, но никто ничего не видел. Побе-

жал в сад, но и там, конечно, ничего не нашел. Пошел по другим палатам, однако дежурная сестра отправила его на свое место. Иван, опустошенный, сел на кровать. Мечта, к которой он так долго шел, вдруг исчезла. Иван лег на кровать и повернулся к стенке. Перед обедом встал, опять всех обошел, опять спросил про квок, но никто ничего не видел, опять лег и так пролежал до конца дня.

На следующий день, это была пятница, с утра сел на кровать и посмотрел в окно, за окном опять шел снег, «А ведь в огоро-

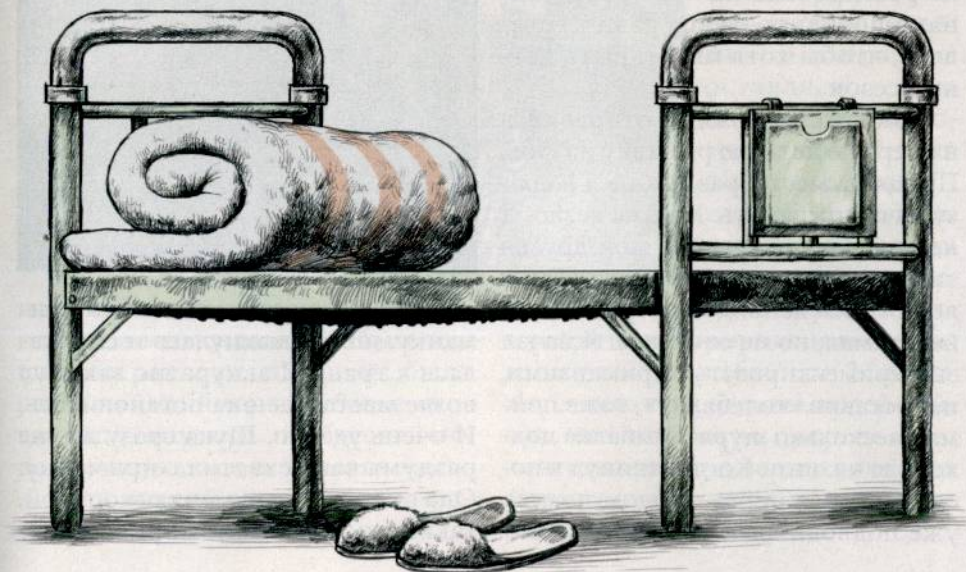
де у меня ничего не убрано», – подумал Иван и опять лег на кровать и затих. Приходил медперсонал, что-то обсуждали, что-то кололи. Иван из этого состояния не выходил.

Ночью с ним случился удар. Врачи поставили диагноз: «Инсульт». В субботу, как врач и обещал, его выписали, а тело переместили в морг.

Своjak знал про эту историю с квоком, и он его нашел, а когда хоронили Ивана, то вложил его в правую руку. Так, с хорошими словами и квоком в руке и похоронили Ивана.

46  
Через несколько дней в больнице все уже и забыли про Ивана, как вдруг по ночам из сада стали доноситься звуки, напоминающие бульканье воды «Квок, квок, квок», четыре удара, далее пауза. Народ в больнице больной, раздражительный – пошли жалобы. Ведь лето, жара, окна не закроешь. Кто-то сказал: «Это Иван по ночам ходит в сад и квочит» и посоветовал: «Надо воду из ванны вылить». Воду вылили: звуки прекратились.

Больничная жизнь наладилась и вошла в свое привычное русло.



Ждем новых писем от юных авторов с фотографиями и рассказами о рыбалке. Не забудьте указать свою фамилию, имя, точный адрес и возраст. Авторы опубликованных в этом номере писем получат приз от компании **FREEWAY**.

**Набор из трех приманок японской фирмы KUTOMI**

Все модели оснащены крючками OWNER, покрытыми антикоррозийной краской.  
 1. DRIFT SPOON - длина 63 мм, вес 15 г.  
 2. GEMINI FISH - длина 93 мм, вес 12 г.  
 3. DIAMOND - длина 37 мм, вес 5 г.




**Роман Горшков, 13 лет пос. Перегрёбное, Тюменская обл.**

Я увлекаюсь рыбалкой с 9 лет. В основном я люблю ловить щуку на спиннербейт. Это интересная приманка, она может проходить даже сквозь траву.

В июне клев был плохой, рыба попадалась редко. Как говорили другие рыболовы, щука, наевшись мальком, лениво стояла в траве и не реагировала на приманки. Однако половить ее все равно хотелось, чтобы хотя бы открыть летний сезон.

Вместе с друзьями я отправился на первую летнюю рыбалку на Обь. Придя на место, разложился и сразу начал рыбачить. Мне не везло. Я не видел и поклевки, а мои друзья таскали мелких «шнурков». Так я ловил весь день, до вечера, ничего не поймал, но не отчаялся. Я начал экспериментировать с приманками, и, поставив «колебалку», тоже поймал несколько щурят. Рыбалка подходила к концу. Когда закинул в последний раз перед уходом домой, уже подводя блесну к берегу, уви-



дел, что щука атаковала мою приманку, но промахнулась и спряталась в траву. Я аккуратно закинул возле места, где она остановилась. И очень удачно. Щука сразу же, не раздумывая, схватила приманку. Она оказалась для меня рекордной, таких раньше я не ловил.

**Лада Матвиенко, 9 лет г. Ростов-на-Дону**

Я очень люблю рыбалку. Как-то раз папа прямо на берегу озера сделал мне маленькую удочку и



показал, как надо ловить рыбу. Тогда папа мне сказал, чтобы в наших озерах и реках всегда была рыба, пойманную на рыбалке иногда надо отпускать, чтобы она могла размножиться и не перевелась.

При всякой возможности выехать на природу к водоему мы с

родителями обязательно берем с собой рыболовные снасти и занимаемся рыбалкой. В каждом новом месте, где бываем, мы узнаем что-то новое о рыбе и способах ловли от местных жителей. Всегда есть

чему поучиться у новых знакомых, а иногда можно похвастаться и своим опытом. Природа у нас в стране очень разнообразна. Рыбы, их повадки и способы ловли сильно отличаются в разных местах. И мне очень интересно узнавать все новое.

К сожалению, иногда рядом с местами, где люди рыбачат и отдыхают, бывает очень много мусора. Лично мы с родителями никогда не оставляем его после себя и вывозим с собой хотя бы немного из того, что накидали другие. Мы даже как-то делали ак-

куратные таблички с просьбой не мусорить на природе и вывешивали там, где рыбачили. Мне кажется, что если больше людей поймут, что чистота на природе и количество рыбы в наших водоемах зависит от нас самих, то станет гораздо лучше.

Присылайте фотографии с вашими лучшими уловами (с пометкой «Выставка») и не забудьте добавить к ним краткий рассказ: когда, где и на что был взят трофей, как все происходило.

Постарайтесь описать другие интересные и важные подробности.

Если есть возможность, цифровые фотографии с описанием поимки присылайте по электронной почте на адрес

**sekretar@rybolov.ru.**

Участнику «Выставки» в этом номере

будет направлен приз от спонсора рубрики – фирмы **ECO FISH.**

**И. ПОПОВ**  
г. Егорьевск,  
Московская обл.



За несколько дней до Дня Победы рано утром я отправился половить на Шатурские озера, точнее на «теплый» канал. Весь его берег рыболовы заставили веерами донок с неизменными, выносящими мозг круглыми колокольчиками на кончиках удильщ. По тишине было ясно, что рыба сегодня бастует.

Свободное место нашлось, чуть позже стало ясно почему. Из стоящей рядом палатки разносился такой храп, что казалось – там спят дикие кабаны. Позже убедился, что спали действительно «кабаны», но не дикие.

Весь остальной берег занят. Делать нечего, быстро приготовил прикормку. Пока она набухала, разложил первый фидер и «пробил» дно. Сюрпризов не оказалось. Канал он и есть канал, все глубоко и ровно.

Разложил и забросил второй фидер. На нем решил сделать такую оснастку: 6-метровый шок-лидер из монолески Ø0,3 мм, на нем кормушка-«клетка» весом 50 г, боковой отвод с 10 см фидер-гама, 60 сантиметровой поводок из мононити Ø0,16 мм. На крючок от OWNER №7 насадил 5 мотылей и белого опарыша.

Через 30 минут увидел слабое шевеление квивертипа, но на это все и закончилось. Продолжил кормить выбранные точки раз в 2 минуты. Клева нет. Стало немного скучновато.

Около 6 часов утра проснулись соседи в палатке. Тут такое началось...

## Воблер USAMI Ribai 80 F-DR (плавающий)

Оригинальная по конструкции и дизайну модель USAMI Ribai. Переходный тип от минноу к шеду, относящийся по заглублению к классу умеренно глубинных приманок. Универсален в применении, так как обладает приличными полетными качествами и устойчивостью на любой скорости проводки. Сложный рисунок амплитудной игры привлекает всю активную рыбу по пути следования воблера в придонных зонах водоема. Наилучшие результаты показывает при ловле щуки в августе – сентябре и при ловле крупного июльского окуня, собирающегося в стаи. Ribai оптимален для ловли на реках и озерах с глубиной до 3 м. Длина 80 мм, вес 12,7 г.



Эта компания развлекалась по полной, включая купание. Решил посидеть еще часок да домой ехать. Ну, не задалась рыбалка, бывает...

После очередной перезарядки кормушки, змейкой нацепил здоровенного навозного червяка, плюнул на него и закинул. И надо же такому случиться, увидел резкую поклевку именно на него. Подсек и почувствовал уверенные толчки в руку. Ослабив фрикцион, стал выкачивать неведомого противника из глубины. Но кто-то на том конце лески был против. «Баржа» пошла против течения, снимая леску со шнула. Так и до клипсы недалеко...

Кто же на крючке? Лещ? Слишком уж сильный, наверное карп. Тогда форсировать события нельзя, надо просто не давать слабину и утомить рыбу. Тем временем «баржа» развернулась и пошла по течению, почти под ноги купающихся соседей, но громкие шлепки прыгающих с берега пьяных весельчаков вспугнули ее. Рыба снова двинулась против течения. Я методично подматывал отвоеванную леску. Показался шок-лидер, значит до рыбы всего 6 м.

Неведомый противник вновь предпринял отчаянную попытку уйти на глубину и оборвать снасть. Это повторилось раза два или три. Наконец, я увидел мощный бурун на поверхности воды, потом еще один. Неведомый соперник ослаб и всплыл. У меня были шок и восторг одновременно, когда я увидел огромного судака.

В подсачек он явно не помещался. Наверное автоматически я все-таки завернул голову хищника в мотню, и он зацепился жаберной крышкой за сетку. Это мне и помогло. Я подтянул трофей к берегу, дрожащими руками взял холодное, торпедообразное тело судака и отошел подальше от воды. Положил рыбу на землю, мизерный крючок засек этого гиганта за краешек губы. Судак не трепыхался, он просто топоришил плавники и скалил клыкастый рот. У меня пропал дар речи, я не верил своим глазам и счастью.

Ловить дальше не стал, и так эмоций в душе было с избытком. Дома взвесил своего судака. Красавец потянул на 5,7 кг. Это мой личный рекорд!



# МАСЯНЯ

А. ПЕТРОВ  
г. Москва

Весна была в разгаре. Позвонил Игорь, сказал, что на Гордеевом пруду лед хотя еще и не сошел, но есть хорошие «окна» у самого берега, как раз со стороны шоссе.

– Как ты смотришь на то, чтобы поехать порыбачить?

– Смотрю пристально. Давай в четверг. У меня свободный день, а ты возьми отгул.

– Попробую. Я думаю на фидер половить.

– Хорошее дело.

Гордеев пруд невелик и когда-то был популярным местом среди рыболовов, но потом его берега застроились дачными домиками и заборы спустились до самой воды, так что подход остался только со стороны шоссе. Рыбу дачники почти всю выловили, и любители серьезных уловов потеряли к пруду всякий интерес. Между тем подводная жизнь в нем как-то потихоньку наладилась, и нам с Игорем иногда удавалось там неплохо порыбачить.

Приехали. Разложились. Снег на берегу почти везде растаял, только кое-где виднелись осевшие обледенелые сугробчики. А вот пруд был почти везде покрыт серым тающим льдом, хотя близ берега чернели обширные полыньи. В одну из них мы и забросили наши снасти.

Сидим, тихо-мирно разговариваем, обсуждаем политику и знакомых, у кого кто родился, кто с кем развелся. Солнышко пригревает, птички поют – картина вполне мирная. Как говорится, ничто не предвещало.

Слышим, на шоссе останавливается машина практически у нас за спиной. Хлопает дверь, и женский голос громко говорит:

– Не видишь, что ли? Масяню укачало! Бедная девочка...

– Вот же блин, – говорит Игорь. – Только этого нам не хватало.

– Не заводись, сейчас подышат глубоко и уедут.

– Сейчас мамочка о тебе позаботится, – воркует женский голос.

Я оглянулся. К нам приближалась девушка, одетая, как на картинке из модного журнала – в белых брючках и белой курточке, в белах же сапогах на высоких острых каблучках, а на голове у нее красовалась воздушная белая шапочка. Только одна грудь у нее почему-то была гораздо больше другой. Ну что ж, как известно, у всех свои недостатки.

Никакой девочки с ней я не увидел. Наверное, совсем ребенку стало плохо там, в машине. Небось пластом лежит.

Я уставился на воду.

Девушка подошла к нам и задала излюбленный вопрос всех прохожих:

– Вы рыбачите, да?

– Нет, у нас соревнования по спортивному ориентированию, – ответил Игорь мрачно, даже не повернув головы.

– Это вы так шутите? – сказала девушка и твякнула.

Я обалдел и обернулся. Игорь обернулся тоже, потому что тоже обалдел.

Из девушкиной пазухи показалась голова крошечной собачонки, украшенная двумя яркими бантиками. А потом оттуда вылезла и вся собачонка, которая недолго раздумывала и храбро прыгнула на землю. Она была в попон-

ке со стразами и выглядела, как дорогая ожившая игрушка.

– Масянечка, ты как себя чувствуешь, детка? – запричитала белая девушка. Дикция у нее была отличная.

– Девушка, не могли бы вы вести себя потише? – угрюмо спросил Игорь.

Собачка огляделась по сторонам, твякнула еще раз, глубоко вдохнула весеннего вкусного воздуха и быстро побежала к воде.



– Масяня, не ходи туда! – громко сказала девушка.

Однако Масяня особой выдрессированностью не отличалась. Вместо того чтобы послушаться хозяйку, она убежала на тонкий лед и поскакала куда-то на середину пруда. Поскольку выступала она в весе одуванчика, лед под ней держался молодцом.

– Масяня! – взвыла девушка. – Вернись сейчас же! Ты застудишь лапки! Ты заболеешь! Вернись, противная собака! О-о-у-у... Масяня, ко мне!

Голос у нее был такой силы, что она вполне могла солировать в ансамбле Надежды Бабкиной.

Между тем собачка не обращала на эти призывы никакого внимания. Она побродила немного на середине пруда, приюхиваясь ко вмерзшим в лед пакетам и прочим валявшимся там предметам, и потрусила в противоположному берегу.

– Вернись сию минуту, – голосила белая девушка, стоя за нашими спинами.

– Вы бы не могли кричать где-нибудь в сторонке? – вежливо спросил Игорь. – Мы же все-таки рыбу ловим.

– Отстаньте вы с вашей ерундой, вы же видите, какое у меня горе! – закричала девушка. – Витя, Витя! Иди немедленно сюда!

Из машины вылез жующий жвачку бугай и спросил обреченно:

– Ну что там еще?

– Масяня убежала на другой берег. Сходи за ней.

– Сходи сама.

– Я не могу, это же надо по земле идти, а у меня сапоги на шпильках.

– Вы там все равно не пройдете, там все перегорожено. Надо в объезд, – заметил Игорь.

– А там дальше как?

– А там стучаться во все ворота подряд. Неизвестно же, где ваша собачка обоснуется.

– А что это за строения?

– Дачи какого-то садового товарищества.

– А если на этих дачах никого нет? – задала свой вопрос белая девушка.

– Тогда придется ждать лета. Летом садоводы обязательно приедут.

– Ну что вы такое говорите! – не выдержала девушка. – Витя, хватит разговоров, поезжай!

– Умеешь ты, Алиска, найти мне занятие по душе, – вздохнул Витя и пошел к машине.

Между тем героиня переполоха радостно носилась с гавканьем по противоположному берегу, сверкая на солнце блестящей бижутерией, время от времени приносясь к чему-то на земле и скребя что-то лапками.

– Похоже, это у вас охотничья собака, – предположил Игорь.

– Не говорите ерунды, молодой человек, она декоративная!

– Сомневаюсь я, – продолжал Игорь. – А раз она охотничья, вам надо вступить в общество охотников и рыболовов, там много полезных советов могут дать. Как содержать, что делать, чтобы не убегала. Вступайте, не пожалее. Будем с вами в одном обществе. Вас это разве не прельщает?

– Масяня!!! – заорала девушка что было сил. Голос ее звенел над прудом, как когда-то радио в колхозной деревне. – Иди немедленно к мамочке! Ты простудишься! Ты утонешь! Ты пропадешь!

– Не знаю, пропадет ли Масяня, а рыбалка наша по всем признакам пропала, – грустно сказал я. – В такой акустической обстановке у нас шансов нет.

Мы обреченно сидели над снастями. Девушка призывно голосила. Игорь тихо раскалялся и в какой-то момент даже злобно прошипел:

– Если она сейчас не заткнется, я ее удушю леской. У меня есть крепкая.

Алиса как будто услышала, потому что вдруг замолчала.

– Я охрипла и совсем замерзла, – грустно сказала она. – И Витька почему-то не возвращается.

– Могу налить вам немного водки, – проявил рыцарство Игорь. – Все-таки мы с вами из одного охотничье-рыболовного общества.

– А как же Масяня? – растерянно сказала девушка.

– И ей дадим в чайной ложке...

Конечно, Масяня в конце концов вернулась. Бантики она потеряла, попону свою извозила в иле и выглядела донельзя довольной своими приключениями и той нервотрепкой, которую устроила своей впечатлительной хозяйке. Алиса ее облобызала и уронила слезинку счастья прямо на лохматую нахальную мордочку.

А когда приехал злой до крайности Витька, потому что он заплутал в проулках и тупиках дачных участков и еле выбрался обратно, перед ним открылась весьма даже благодатная картина: Игорь учил Алису, которую к тому времени слегка развезло, как правильно насаживать на крючок мотылей и опарышей, а маловоспитанная Масяня совала нос в наши снасти и снаряжение, норовя все разбросать и оставить следы от зубов на всем, до чего могла дотянуться. Я, послушный судьбе, терпеливо ожидал, когда незваные гости объявят свой визит законченным.

– Бежим отсюда, – коротко скомандовал Витька своим дамам, и они довольно скоро убрались восвояси.

Воцарилась прежняя тишина, прерываемая лишь шумом проезжающих по шоссе машин и пеньем птичек.

– Как же мало для счастья надо! – вздохнул Игорь. – Даже необязательно, чтобы был клев. Главное, чтобы не было Масяни.

Stinger®  
... it works!®

## PowerAge® УПРАВЛЯЯ МОЩЬЮ

- ▶ Мощные троллинговые удилища для ловли лосося
- ▶ Прочный высокомодульный материал X-FIBER
- ▶ Усиленные кольца с керамическими вставками SIC
- ▶ Рукоять из материала HD EVA с удобным хватом



- ▶ Силовая троллинговая катушка для ловли лосося
- ▶ Усиленный корпус из высокомодульного графита
- ▶ Мощный передаточный механизм из стали и бронзы
- ▶ Точный фрикцион с дисками увеличенного размера
- ▶ Антикоррозийные подшипники закрытого типа
- ▶ Обработка механизма для защиты от морской воды
- ▶ Удобная крупная рукоять из материала HD EVA



... это работает!®

### ОПТОВЫЕ ПРОДАЖИ

Санкт-Петербург:  
(812) 366-77-77

Москва:  
(495) 956-95-31

Ростов-на-Дону:  
(863) 200-38-38

Самара:  
(846) 927-91-59

Нижний Новгород:  
(831) 246-55-11



www.profish.ru

Единая справочная служба: 8 (800) 100-FISH (3474) Звонок по России бесплатный

НОВИНКА  
2016



# ОЧЕНЬ ЛЕГКО ПОЙМАТЬ РЫБУ КОГДА ЕСТЬ RAPALA®

51

## Scatter Rap® Tail Dancer



UV  
BRIGHT

Уltravioletная  
зеркальная поверхность отражает  
больше света, увеличивает  
видимость приманки.



Конструкция из  
высококачественной  
балсы



Классическая окраска  
фольгой



Крючки Black  
Nickel VMC®



Ручная настройка и  
тестирование



Попасть  
Scatter Lip®

Комбинация широких резких колебаний хвостовой частью, характерных для легендарного Tail Dancer и движений мечущегося в панике малька, которые обеспечивает попласть Scatter Lip, придает вооблеру невероятный соблазн, перед которым хищник не может устоять. Прекрасно подходит для поиска рыбы на глубине, как троллингом, так и в заброс.



[www.youtube.com/user/RapalaRussia](http://www.youtube.com/user/RapalaRussia)



[www.facebook.com/rapalaru](http://www.facebook.com/rapalaru)

РЕКЛАМА

# NORmark®

ЭКСКЛЮЗИВНЫЙ ОПТОВЫЙ ДИСТРИБЬЮТОР



[www.normark.ru](http://www.normark.ru)



[www.normark.by](http://www.normark.by)



[www.normark.kz](http://www.normark.kz)